

Delårsrapport 1 januari – 31 mars 2026

Kvartal präglat av geopolitisk osäkerhet

Rättvisande alternativa nyckeltal (RAN)

ProfilGruppen använder sedan 2025 rättvisande alternativa nyckeltal (RAN) inom ramen för IFRS. De syftar till att ge en tydligare och mer rättvisande bild av vår kapitalintensiva verksamhet. I denna delårsrapport återfinns fullständiga resultat- och balansräkningar samt nyckeltal enligt RAN, liksom förklaring till beräkningsmetodik. Resultaträkningarna enligt RAN och bokföring är identiska ner till rörelseresultat före avskrivningar (EBITDA). Resultatet enligt RAN delas upp i ett operativt resultat och resultat av riskutsatt metallposition. Den uppdelningen och periodiseringen av resultaten är osäker och bygger på antaganden. Resultat av riskutsatt metallposition är identiskt för både IFRS och RAN.

Första kvartalet 2026

- Koncernens intäkter 609,6 Mkr (639,6)
- Resultatet per aktie för kvartalet enligt RAN uppgick till 2,5 kr (3,7) och enligt bokföringen till 4,8 kr (6,0)
- Av kvartalets resultat per aktie enligt RAN bestod 1,5 kr av resultat från riskutsatt metallposition och 1,0 kr av det operativa resultatet.
- I första kvartalet bedöms resultatet av den riskutsatta metallpositionen vara 29 Mkr, varav cirka 14 antas ha inkluderats i kvartalets resultat per aktie ovan och resterande del hänförs till kommande perioder.
- Den geopolitiska oron har medfört en ökad volatilitet på marknaden och stigande råvarupriser. Vår affärsmodell, som baseras på att materialkostnader förs vidare till kund, innebär att ProfilGruppen till stora delar står opåverkad. Den riskutsatta metallpositionen påverkas dock av de stigande priserna.

Nyckeltal - gemensamma för rättvisande alternativa nyckeltal och enligt bokföring (IFRS)	Kvartal 1		Kvartal 1, R12	Helår
	2026	2025	2026	2025
Intäkter, Mkr	609,6	639,6	2 299,8	2 329,8
Resultat före av- och nedskrivningar (EBITDA), Mkr	72,4	79,4	230,3	237,3

Rättvisande alternativt resultat	Kvartal 1		Kvartal 1, R12	Helår
	2026	2025	2026	2025
Periodens resultat (efter skatt), Mkr	15,3	24,7	-6,5	2,9
Periodens resultat av kvarvarande verksamhet (efter skatt), Mkr	18,2	27,5	26,0	35,3
Resultat per aktie från kvarvarande verksamhet efter skatt, kr (ingen utspädning finns)	2,5	3,7	3,5	4,8
Periodens resultat per aktie efter skatt, kr (ingen utspädning finns)	2,1	3,3	-0,9	0,4
Avkastning på eget kapital (efter skatt) baserat på periodens resultat (efter skatt) %	4,1%	6,8%	-0,4%	0,2%
Rättvisande alternativ finansiell ställning	Kvartal 1		Kvartal 1, R12	Helår
Eget kapital hänförligt till moderbolagets aktieägare, Mkr	1 500,0	1 443,5	1 450,8	1 436,6
Eget kapital per aktie, kr	202,7	195,1	196,1	194,2
Balansomslutning, Mkr	2 455,5	2 409,0	2 413,7	2 402,1

Resultat enligt bokföring (IFRS)	Kvartal 1		Kvartal 1, R12	Helår
	2026	2025	2026	2025
Rörelseresultat, Mkr	50,4	57,5	141,5	148,6
Periodens resultat (efter skatt), Mkr	34,0	43,4	68,7	78,1
Periodens resultat av kvarvarande verksamhet (efter skatt), Mkr	36,8	46,1	100,9	110,2
Resultat per aktie från kvarvarande verksamhet efter skatt, kr (ingen utspädning finns)	4,8	6,0	13,1	14,3
Periodens resultat per aktie efter skatt, kr (ingen utspädning finns)	4,5	5,7	8,7	9,9
Avkastning på eget kapital (efter skatt) baserat på periodens resultat (efter skatt) %	18,7%	24,9%	9,4%	11,2%
Finansiell ställning enligt bokföring (IFRS)	Kvartal 1		Kvartal 1, R12	Helår
Eget kapital hänförligt till moderbolagets aktieägare, Mkr	722,5	708,7	700,5	697,1
Eget kapital per aktie, kr	97,6	95,8	94,7	94,2
Balansomslutning, Mkr	1 456,3	1 464,7	1 449,5	1 451,6



Lönsamhet och rättvisande alternativa nyckeltal (RAN)

ProfilGruppens lönsamhet är otillräcklig för att säkerställa en långsiktigt hållbar verksamhet.

Vi bedriver en kapitalintensiv industriell verksamhet där tillgångsbasens ekonomiska värde, kapitalförbrukning och kapitalförnyelse är centrala för koncernens utveckling. Den legala finansiella rapporteringen upprättas i enlighet med IFRS och baseras huvudsakligen på historiska anskaffningsvärden, vilket inte ger en rättvisande bild. För verksamheter med lång livslängd på produktionsanläggningarna och ett omfattande nyttjande av helt avskrivna tillgångar kan redovisning baserad på historiska anskaffningsvärden innebära att resultatmåttan inte speglar den ekonomiska verkligheten. ProfilGruppen använder därför rättvisande alternativa nyckeltal för att ge en tydligare och mer rättvisande bild av verksamhetens finansiella ställning.

Våra RAN påverkar inte koncernens legala resultat enligt IFRS eller utdelningsbara medel.

I balansräkningen görs enligt RAN en justering med 999,2 Mkr på tillgångssidan för att reflektera de högre bedömda återanskaffningsvärdenas restvärde. Detta ger följaktligen en effekt på eget kapital och skatteskuld/skattefordran.

Resultaträkningarna enligt RAN och bokföringen är identiska till och med rörelseresultat före avskrivningar (EBITDA). Skillnader uppstår genom användning av kalkylmässiga avskrivningar i stället för bokföringsmässiga avskrivningar. De kalkylmässiga avskrivningarna uppgick i kvartalet till 46,3 Mkr (46,5), jämfört med bokföringsmässiga avskrivningar om 22,0 Mkr (21,9). Rörelseresultat och resultat per aktie påverkas därmed väsentligt av den alternativa metodiken.

I denna delårsrapport redovisas resultaträkning och finansiell ställning enligt RAN, likväl som enligt bokföring (IFRS). Moderbolagets räkenskaper återges enbart i den senare versionen.

För mer information om RAN-metodikerna hänvisas till Not 8.

Första kvartalet

Marknad

Marknaden för aluminiumprofiler i norra Europa har under senare delen av 2025 och inledningen av 2026 fortsatt präglats av ett utmanande konjunkturläge. Den förväntade återhämtningen inom byggsektorn och fordonssektorn har förskjutits ytterligare, medan efterfrågan från övriga branschsektorer har utvecklats i huvudsak neutralt.

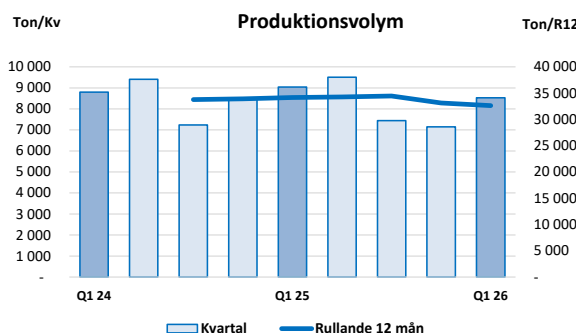
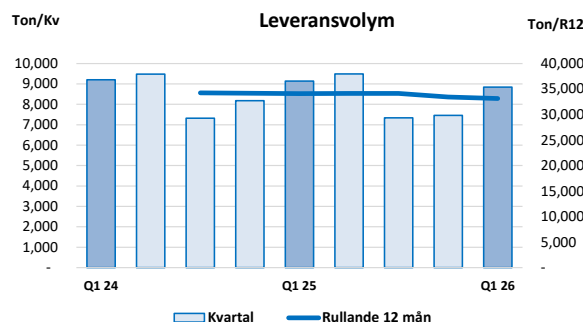
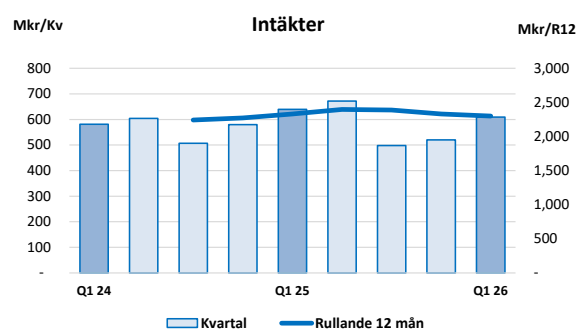
Den geopolitiska omvärlden har samtidigt blivit mer osäker. Det pågående kriget i Iran bidrar till ökad oro kring marknadsstabilitet och globala handelsflöden, särskilt kopplat till risken för störningar i Hormuzsundet, som utgör en strategiskt viktig passage för energi- och råvarutransporter. Denna utveckling medför en ökad volatilitet i omvärlden, med potentiella effekter på kunders investeringsvilja och förhöjda transportkostnader samtidigt som råvarupriserna ökat kraftigt (+22 procent).

Bolaget följer utvecklingen noggrant och arbetar kontinuerligt med omvärldsbevakning och aktiv riskhantering. Den breda och differentierade kundportföljen bidrar till en god stabilitet och ger motståndskraft i en marknad med hög osäkerhet och volatilitet.

Intäkter och leveranser

Koncernens intäkter i det första kvartalet 2026 uppgick till 609,6 Mkr (639,6), en minskning med cirka 5 procent jämfört med samma period föregående år.

I det första kvartalet levererade ProfilGruppen-koncernen 8 850 ton (9 200) aluminiumprofiler och produktionen uppgick till 8 525 ton (9 175) exklusive volymer från den polska verksamheten som hyrdes under förra året. Det lägre leveransutfallet i första kvartalet hänger samman med en lång julleddighet och nedstängning under årets inledning än under motsvarande period föregående år. Leveransutfallet balanserades delvis upp under den senare delen av kvartalet.



* Definitioner finns på www.profilgruppen.se

Rättvisande alternativa nyckeltal (RAN)

Det rättvisande alternativa rörelseresultatet uppgick för kvartalet till 26,1 Mkr (33,2). Det motsvarar en marginal på 4,1 procent (5,2). Precisionen i resultatet och marginalen för ett kvartal är sämre än sett över en längre tidsperiod.

Försäljnings- och administrationskostnader i första kvartalet är högre än föregående år, vilket är ett förhållande som måste ses över.

Den rättvisande alternativa avkastningen efter skatt på eget kapital uppgick till 4,1 procent (6,8). Målet är en avkastning om minst 15 procent.

Kvartalets resultat per aktie från kvarvarande verksamhet enligt RAN uppgår till 2,5 kr (3,7). Ingen utspädning finns.

Bokföringsmässigt resultat enligt IFRS

Bokföringsmässigt rörelseresultat för årets första kvartal uppgick till 50,4 Mkr (57,5), vilket motsvarar en rörelsemarginal om 8,3 procent (9,0). Resultatet före skatt uppgick till 47,2 Mkr (58,9). Resultatet per aktie (ingen utspädning finns) uppgick till 4,5 kronor (5,7).

Kvartalets resultat per aktie, från kvarvarande verksamhet, uppgår till 4,8 kr (6,0). Ingen utspädning finns.

Investeringar

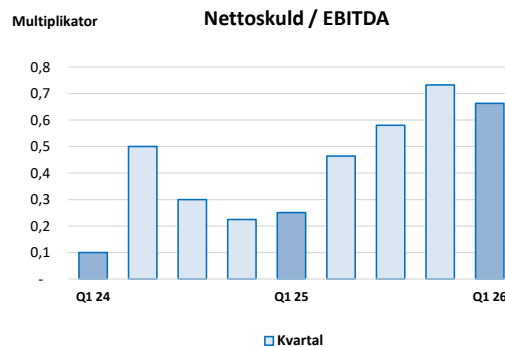
Investeringarna under det första kvartalet uppgick till totalt 10,9 Mkr (16,9) exklusive förändring i nyttjanderättstillgångar. Investeringarna avser främst maskiner och inventarier om 3,9 Mkr (9,4). Resterande investeringar om 7,0 Mkr (7,5) avser pressverktyg.

Finansiering och likviditet

Kassaflödet från den löpande verksamheten uppgick till 46,8 Mkr (16,2). Årets kassaflöde har påverkats positivt av avvecklingen av verksamheten i Polen med 31,2 Mkr (-14,4) och negativt genom återbetalning av pandemirelaterat anstånd med -28,2 Mkr (-27,5). Exklusive dessa effekter uppgick kassaflödet till 43,9 Mkr (58,1). Kassaflöde efter investeringsverksamheten uppgick till 34,8 Mkr (-7,4). Likviditetsreserven uppgick den 31 mars 2026 till 151,3 Mkr (254,6).

Bokföringsmässig balansomslutning enligt IFRS var vid utgången av kvartalet 1 456,3 Mkr (1 464,7), enligt RAN var den i stället 2 455,5 Mkr (2 409,0).

Nettoskulden uppgick den 31 mars 2026 till 152,7 Mkr (66,6) och nettoskuld/EBITDA till 0,7 gånger (0,3). I beräkningen av nettoskuld ingår inte den kvarvarande pandemirelaterade anståndsskulden om 52 Mkr. Om anståndet inkluderas blir nettoskuld/EBITDA i stället 0,9 gånger. ProfilGruppens mål är en nettoskuld/EBITDA om < 2,0. Skulden för pandemi-anständer amorteras successivt till och med 2027.



Transformation

Bolaget behöver genomgå en transformation för att nå långsiktig konkurrenskraft. Transformationsresan som har pågått en längre tid, medförde under hösten 2024 en organisationsförändring. Förändringen innebar införande av resultatområden, med syfte att bättre kunna anpassa och leverera den service som marknaden efterfrågar. På grund av bristande styrning under förra året genomfördes inte förändringen avseende arbetsätt och finansiell styrning. Under första kvartalet tillsattes nyckelpositioner. Det återstår en utmaning i att förändra styrning och arbetsätt genom hela organisationen. Flera projekt har initierats under kvartalet, vilka samtliga syftar till att uppnå kostnadsbesparingar inom produktion och leverans.

En del av lönsamhetsförbättringen som krävs ska uppnås genom utveckling av kunderbjudandet på flera olika sätt, det arbetet är omfattande och pågår. Med ett utvecklat kunderbjudande hoppas vi kunna nå nya kundgrupper och även åstadkomma ömsesidig förbättring i befintliga kundaffärer. Som en viktig del i transformationen av kundplattformen måste befintliga affärer genomlysas och utmanas. Det kan få konsekvenser i form av kortsiktig negativ resultat effekt, men ska bidra till en bättre plattform och lönsamhet för framtiden. ProfilGruppens lönsamhet i en konkurrensutsatt omvärld bygger på att leverera ett mervärde som värdesätts av kunderna.

Risksatt metallposition

Det kan konstateras att utifrån stora metallprisökningar i första kvartalet har bolaget en vinst hänförlig till värdering av råvaran på cirka 29 Mkr före skatt, som realiserats över tid. Om man antar att hälften tillfallit första kvartalet så innebär det att periodens EBITDA justerat för vinst från risksatt metallposition är cirka 58 Mkr och att den operativa avkastningen på eget kapital (efter skatt) skulle motsvara cirka 1,0 procent (7,7) i första kvartalet enligt RAN. Dessa siffror indikerar att den operativa lönsamheten väsentligt understiger målet om 15 procent avkastning efter skatt på eget kapital enligt RAN. Den operationella lönsamheten har således försämrats jämfört med föregående år.

Valuta

Koncernen har ett valutalån som vid balansdagen uppgick till 5,4 MEUR (6,8).

Personal

Medelantal anställda i koncernen under kvartalet var 499 (492) medan antalet anställda per den 31 mars 2026 uppgick till 500 (500).

Risker och osäkerhetsfaktorer

Bolagets risker och riskhantering har inte väsentligt förändrats sedan beskrivningen i årsredovisningen för 2025.

Vid utgången av första kvartalet hade bolaget en riskutsatt metallposition om cirka 124 Mkr (72). Vid årsskiftet uppgick den riskutsatta metallpositionen till 91 Mkr, uppgången under första kvartalet beror till stor del på ökningen av metallpriserna som kan tillskrivas USA:s och Israels angrepp på Iran den 28 februari. Råvarupriserna på LME har hittills under andra kvartalet fortsatt att stiga.

Den rapporterade riskutsatta metallpositionen uppgick vid kvartalets slut till 2 900 ton (2 300), den är värderad till marknadspris och utgör 8 procent av bolagets totala årliga metallinköp.

Väsentliga händelser under perioden

I februari tillträdde Hendrik Hasewinkel som ny resultatombudschef Extrudering.

I mars tillträdde Heléne Stenström som ny CFO.

Utsikter för 2026

ProfilGruppen lämnar ingen prognos.

Finansiell rapportering 2026

Delårsrapportering för 2026 kommer att lämnas enligt följande:

Delårsrapport andra kvartalet 14 juli, klockan 14.00.

Delårsrapport tredje kvartalet 22 oktober, klockan 14.00.

Koncernens rättvisande alternativa resultaträkning (RAN-metodik framgår av Not 8)

	Kvartal 1 2026	Kvartal 1 2025	Kvartal 1, R12 2026	Helår 2025
Intäkter	609,6	639,6	2 299,8	2 329,8
Kostnad för sålda varor exkl avskrivningar	-497,7	-525,6	-1 924,7	-1 952,6
Bruttoresultat exklusive avskrivningar	111,9	114,0	375,1	377,2
Övriga rörelseintäkter	0,0	0,2	0,9	1,1
Försäljnings- och administrationskostnader	-39,5	-34,4	-145,9	-140,8
Övriga rörelsekostnader	0,0	-0,1	0,0	-0,1
Rörelseresultat före avskrivningar	72,4	79,7	230,1	237,4
Kalkylmässiga avskrivningar	-46,3	-46,5	-185,9	-186,1
varav avskrivningar immateriella anläggningstillgångar	-1,0	-1,0	-3,9	-3,9
varav avskrivningar fastigheter	-3,7	-3,5	-14,2	-14,1
varav avskrivningar maskiner och inventarier	-38,1	-38,7	-154,1	-154,7
varav avskrivningar nyttjanderättstillgångar	-3,6	-3,4	-13,6	-13,4
Rörelseresultat	26,1	33,2	44,2	51,3
Finansiella intäkter	0,4	0,4	2,2	2,2
Finansiella kostnader	-3,6	1,0	-13,7	-9,1
Finansiella poster	-3,2	1,4	-11,5	-6,9
Resultat före skatt	22,9	34,6	32,7	44,4
Inkomstskatt på kvarvarande verksamhet	-4,7	-7,1	-6,7	-9,1
Periodens resultat från kvarvarande verksamhet (efter skatt)	18,2	27,5	26,0	35,3
Periodens resultat från avvecklad verksamhet	-3,5	-3,4	-40,1	-40,0
Skatt på avvecklad verksamhet	0,7	0,6	7,6	7,6
Periodens resultat från avvecklad verksamhet (efter skatt)	-2,8	-2,8	-32,5	-32,4
Periodens resultat (efter skatt)	15,3	24,7	-6,5	2,9
Varav hänförligt till:				
Moderbolagets ägare	15,0	24,2	-6,4	2,8
Innehav utan bestämmande inflytande	0,3	0,5	-0,1	0,1
Resultat per aktie från kvarvarande verksamhet (efter skatt), kr*	2,5	3,7	3,5	4,8
Resultat per aktie från avvecklad verksamhet (efter skatt), kr*	-0,4	-0,4	-4,4	-4,4
Periodens resultat per aktie (efter skatt), kr*	2,1	3,3	-0,9	0,4
	0,0	0,0	0,0	0,0
Övrigt totalresultat				
Periodens resultat	15,3	24,7	-6,5	2,9
Säkringsreserv	-3,6	12,4	-9,4	6,6
Omräkningsreserv	0,0	-0,3	-0,2	-0,5
Uppskjuten skatt på ovanstående	0,7	-2,5	1,8	-1,4
Summa poster som kommer att omklassificeras till nettoresultatet:	-2,9	9,6	-7,8	4,7
Omvärderingar av förmånsbestämda pensionsåtaganden	0,0	0,0	-0,1	-0,1
Summa poster som inte kommer att omklassificeras till nettoresultatet:	0,0	0,0	-0,1	-0,1
Summa övrigt totalresultat	-2,9	9,6	-7,9	4,6
Periodens totalresultat	12,4	34,3	-14,4	7,5
Varav periodens totalresultat hänförligt till:				
Moderbolagets ägare	12,2	33,6	-14,1	7,3
Innehav utan bestämmande inflytande	0,2	0,7	-0,3	0,1
Periodens totalresultat per aktie, kr*	1,7	4,6	-1,9	1,0

*Ingen utspädning finns

Koncernens rättvisande alternativa finansiella ställning (RAN-metodik framgår av Not 8)

Mkr	31 mar 2026	31 mar 2025
Tillgångar		
Immateriella anläggningstillgångar	21,0	21,0
Materiella anläggningstillgångar	1 563,7	1 517,1
<i>varav byggnader och mark</i>	<i>557,8</i>	<i>526,3</i>
<i>varav maskiner och inventarier</i>	<i>1 005,9</i>	<i>990,9</i>
Nyttjanderättstillgångar	20,2	21,8
Finansiella anläggningstillgångar	0,2	0,9
Uppskjuten skattefordran	0,3	0,3
Summa anläggningstillgångar	1 605,4	1 561,1
Varulager	345,7	371,2
Kortfristiga fordringar	467,4	426,8
Likvida medel	37,0	49,9
Summa omsättningstillgångar	850,1	847,9
Summa tillgångar	2 455,5	2 409,0
Eget kapital		
Eget kapital hänförligt till moderbolagets aktieägare	1 500,0	1 443,5
<i>varav årets totalresultat hänförligt till moderbolagets aktieägare</i>	<i>15,0</i>	<i>24,2</i>
Innehav utan bestämmande inflytande	30,7	28,4
<i>varav året totalresultat hänförligt till innehav utan bestämmande inflytande</i>	<i>0,3</i>	<i>0,5</i>
Summa eget kapital	1 530,7	1 471,9
Skulder		
Räntebärande skulder och avsättningar	69,4	87,4
Uppskjutna skatteskulder	300,9	289,8
Summa långfristiga skulder	370,3	377,2
Räntebärande skulder	120,3	29,1
Ej räntebärande skulder	434,2	530,8
Summa kortfristiga skulder	554,5	559,9
Summa eget kapital och skulder	2 455,5	2 409,0

* Definitioner finns på www.profilgruppen.se

Koncernens resultaträkning i sammandrag och övrigt totalresultat (bokföringsmässigt enligt IFRS)

Mkr	Not	Kvartal 1	Kvartal 1	Kvartal 1, R12	Helår
		2026	2025	2026	2025
Intäkter		609,6	639,6	2 299,8	2 329,8
Kostnad för sålda varor	3	-519,7	-547,8	-2 013,3	-2 041,4
Bruttoresultat		89,9	91,8	286,5	288,4
Övriga rörelseintäkter		0,0	0,2	0,9	1,1
Försäljningskostnader		-22,1	-20,2	-89,2	-87,3
Administrationskostnader		-17,4	-17,4	-56,7	-53,5
Övriga rörelsekostnader		0,0	-0,1	0,0	-0,1
Rörelseresultat		50,4	57,5	141,5	148,6
Finansiella intäkter		0,4	0,4	2,2	2,2
Finansiella kostnader		-3,6	1,0	-13,7	-9,1
Finansiella poster		-3,2	1,4	-11,5	-6,9
Resultat före skatt		47,2	58,9	130,0	141,7
Inkomstskatt från kvarvarande verksamhet		-10,4	-12,8	-29,1	-31,5
Periodens resultat från kvarvarande verksamhet (efter skatt)		36,8	46,1	100,9	110,2
Periodens resultat från avvecklad verksamhet före skatt		-3,5	-3,4	-40,1	-40,0
Inkomstskatt avvecklad verksamhet		0,7	0,7	7,9	7,9
Periodens resultat från avvecklad verksamhet (efter skatt)		-2,8	-2,7	-32,2	-32,1
Periodens resultat efter skatt		34,0	43,4	68,7	78,1
Varav hänförligt till:					
Moderbolagets ägare		32,9	41,8	64,6	73,5
Innehav utan bestämmande inflytande		1,1	1,6	4,1	4,6
Resultat per aktie (ingen utspädning finns)					
från kvarvarande verksamhet efter skatt, kr		4,8	6,0	13,1	14,3
från avvecklad verksamhet efter skatt, kr		-0,4	-0,4	-4,3	-4,3
Totalt		4,5	5,7	8,7	9,9
Övrigt totalresultat					
Periodens resultat		34,0	43,4	68,7	78,1
Säkringsreserv		-3,6	12,4	-9,4	6,6
Omräkningsreserv		0,0	-0,3	-0,2	-0,5
Uppskjuten skatt på ovanstående		0,7	-2,5	1,8	-1,4
Summa poster som kommer att omklassificeras till nettoresultatet:		-2,9	9,6	-7,8	4,7
Omvärderingar av förmånsbestämda pensionsåtaganden		0,0	0,0	-0,1	-0,1
Summa poster som inte kommer att omklassificeras till nettoresultatet:		0,0	0,0	-0,1	-0,1
Summa övrigt totalresultat		-2,9	9,6	-7,9	4,6
Periodens totalresultat		31,1	53,0	60,8	82,7
Varav periodens totalresultat hänförligt till:					
Moderbolagets ägare		30,0	51,4	56,7	78,1
Innehav utan bestämmande inflytande		1,1	1,6	4,1	4,6

Koncernens finansiella ställning i sammandrag (bokföringsmässigt enligt IFRS)

Mkr	Not	Kvartal 1	Kvartal 1
		2026	2025
Tillgångar			
Immateriella anläggningstillgångar		10,0	10,0
Materiella anläggningstillgångar		575,5	583,8
<i>varav byggnader och mark</i>		<i>144,6</i>	<i>154,4</i>
<i>varav maskiner och inventarier</i>		<i>430,9</i>	<i>436,2</i>
Nyttjanderättstillgångar		20,2	21,8
Finansiella anläggningstillgångar		0,2	0,9
Uppskjuten skattefordran		0,3	0,3
Summa anläggningstillgångar		606,2	616,8
Varulager		345,7	371,2
Kortfristiga fordringar	5	467,4	426,8
Likvida medel		37,0	49,9
Summa omsättningstillgångar		850,1	847,9
Summa tillgångar		1 456,3	1 464,7
Eget kapital			
Eget kapital hänförligt till moderbolagets aktieägare		722,5	708,7
<i>varav årets totalresultat hänförligt till moderbolagets aktieägare</i>		<i>30,0</i>	<i>51,4</i>
Innehav utan bestämmande inflytande		14,8	13,4
<i>varav året totalresultat hänförligt till innehav utan bestämmande inflytande</i>		<i>1,1</i>	<i>1,6</i>
Summa eget kapital		737,3	722,1
Skulder			
Räntebärande skulder och avsättningar		69,4	87,4
Uppskjutna skatteskulder		95,1	95,3
Summa långfristiga skulder		164,5	182,7
Räntebärande skulder		120,3	29,1
Ej räntebärande skulder	5	434,2	530,8
Summa kortfristiga skulder		554,5	559,9
Summa eget kapital och skulder		1 456,3	1 464,7

Koncernens förändringar i eget kapital i sammandrag (bokföringsmässigt enligt IFRS)

Mkr	Not	Kvartal 1	Kvartal 1	2025
		2026	2025	
Totalt eget kapital vid periodens början				
		714,8	674,3	674,3
Förändringar hänförliga till moderbolagets ägare:				
Periodens totalresultat		30,0	51,4	78,1
Förändringar hänförliga till innehav utan bestämmande inflytande:				
Periodens totalresultat		1,1	1,6	4,6
Transaktioner med aktieägare				
Utdelning		-8,6	-5,2	-42,2
Totalt eget kapital vid periodens slut		737,3	722,1	714,8

Koncernens kassaflöde i sammandrag (bokföringsmässigt enligt IFRS samt enligt RAN)

Mkr	Not	Kvartal 1 2026	Kvartal 1 2025	Kvartal 1, R12 2026	Helår 2025
Den löpande verksamheten					
Resultat före skatt från:					
Kvarvarande verksamhet		47,2	58,9	130,0	141,7
Avvecklad verksamhet		-3,5	-3,4	-40,1	-40,0
Resultat före skatt inklusive avvecklad verksamhet		43,7	55,5	89,9	101,7
Av- och nedskrivningar		22,0	21,9	88,8	88,7
Övriga ej kassaflödespåverkande poster		4,5	1,7	12,0	9,2
Erhållen/Erlagd ränta		-4,2	-1,9	-20,4	-18,1
Betald skatt		-3,6	-16,1	-32,0	-44,5
Kassaflöde före förändringar av rörelsekapitalet		62,4	61,1	138,3	137,0
Varulager		24,0	-22,2	38,7	-7,5
Rörelsefordringar		-110,3	-99,8	-51,0	-40,5
Rörelseskulder		70,7	77,1	-84,2	-77,8
Kassaflöde från den löpande verksamheten		46,8	16,2	41,8	11,2
Investeringar i anläggningstillgångar		-12,0	-23,6	-71,3	-82,9
Försäljning av anläggningstillgångar		0,0	0,0	0,0	0,0
Kassaflöde från investeringsverksamheten		-12,0	-23,6	-71,3	-82,9
Nyemission/Aktieägartillskott		0,0	0,0	0,0	0,0
Utdelning		-8,6	-5,2	-45,6	-42,2
Upptagna lån		0,0	0,0	0,0	0,0
Förändring av checkkredit		-32,5	0,0	91,7	124,2
Amortering av lån		-4,0	-4,1	-16,3	-16,4
Amortering av leasingskuld		-2,7	-2,1	-12,9	-12,3
Kassaflöde från finansieringsverksamheten		-47,8	-11,4	16,9	53,3
Periodens kassaflöde		-13,0	-18,8	-12,6	-18,4
Likvida medel vid periodens början		50,0	68,7	50,0	68,7
Kursdifferens i likvida medel		0,0	0,0	-0,3	-0,3
Likvida medel vid periodens slut		37,0	49,9	37,1	50,0
Likviditetsreserv		151,3	254,6	30,7	134,0
Kassaflöde från avvecklad verksamhet		0,0	0,0	-72,5	-72,5
Likvida medel i avvecklad verksamhet vid periodens slut		0,0	0,0	11,5	11,5

Moderbolaget (redovisas enbart bokföringsmässigt enligt IFRS)

Moderbolagets intäkter uppgick till 10,4 Mkr (10,3) i första kvartalet och utgörs av hyror från bolag i koncernen. Resultatet efter finansiella poster uppgick till 7,8 Mkr (20,3). Investeringar i moderbolaget under första kvartalet 2026 uppgår till 37,8 Mkr (0,2), vilket avser ett nytt ställverk.

Moderbolaget har ingen anställd (ingen). Moderbolagets risker och osäkerhetsfaktorer avviker inte väsentligt från koncernens då verksamheten består av uthyrning av fastigheter till koncernbolag.

Moderbolagets resultaträkning i sammandrag

Mkr	Not	Kvartal 1 2026	Kvartal 1 2025	Kvartal 1, R12 2026	Helår 2025
Intäkter	7	10,4	10,3	41,3	41,2
Fastighetskostnader		-2,4	-2,2	-8,4	-8,2
Bruttoresultat		8,0	8,1	32,9	33,0
Övriga rörelseintäkter		0,0	0,0	0,0	0,0
Administrationskostnader		-1,6	-1,4	-4,5	-4,3
Rörelseresultat		6,4	6,7	28,4	28,7
Resultat från andelar i dotterbolag		0,0	12,3	0,0	12,3
Nedskrivning andelar i dotterbolag		0,0	0,0	-23,7	-23,7
Ränteintäkter och liknande resultatposter		1,4	1,3	4,6	4,5
Räntekostnader och liknande resultatposter		0,0	0,0	-0,5	-0,5
Resultat efter finansiella poster		7,8	20,3	8,8	21,3
Bokslutsdispositioner		0,0	0,0	41,9	41,9
Resultat före skatt		7,8	20,3	50,7	63,2
Inkomstskatt		-1,6	-1,7	-16,0	-16,1
Periodens resultat		6,2	18,6	34,7	47,1
Rapport över moderbolagets totalresultat					
Periodens resultat		0,0	0,0	0,0	0,0
Poster som kommer att omklassificeras till nettoresultatet		0,0	0,0	0,0	0,0
Poster som inte kommer att omklassificeras till nettoresultatet		0,0	0,0	0,0	0,0
Periodens totalresultat		0,0	0,0	0,0	0,0

Moderbolagets balansräkning i sammandrag

Mkr	Not	31 mar 2026	31 mar 2025
Tillgångar			
Anläggningstillgångar			
Materiella anläggningstillgångar		205,1	171,6
Finansiella anläggningstillgångar (aktier i dotterbolag)		87,9	90,5
Summa anläggningstillgångar		293,0	262,1
Omsättningstillgångar			
Kortfristiga fordringar		152,4	163,7
Kassa och bank		-	-
Summa omsättningstillgångar		152,4	163,7
Summa tillgångar		445,4	425,8
Eget kapital och skulder			
Eget kapital		338,0	340,4
Obeskattade reserver		98,5	75,4
Uppskjutna skatteskulder		4,4	3,8
Långfristiga skulder		-	-
Kortfristiga skulder		4,5	6,2
Summa eget kapital och skulder		445,4	425,8

Noter

Not 1 - Redovisningsprinciper

Delårsrapporten har upprättats i enlighet med IAS 34 Delårsrapportering. Moderbolagets redovisningar har upprättats enligt Årsredovisningslagen och Rådet för finansiell rapportering RFR 2 Redovisning för juridiska personer. De redovisningsmetoder som tillämpas för koncernen stämmer överens med de principer som använts vid upprättandet av den senaste årsredovisningen. Nya eller ändrade standarder som trätt i kraft under 2026 har inte haft någon påverkan på koncernens rapportering. Under fjärde kvartalet 2025 togs beslut om att avveckla en verksamhet inom koncernen varför den hanterades enligt IFRS 5 Avvecklad verksamhet i rapporteringen per 2025-12-31. Jämförelseperioderna i årets delårsrapport är omräknade enligt denna princip varför en del redovisade värden inte överensstämmer med föregående års delårsrapportering.

Not 2 – Intäkter per marknad

Mkr	Kvartal 1 2026	Kvartal 1 2025	Kvartal 1, R12 2026	Helår 2025
Sverige	278	281	1 036	1 040
Tyskland	110	141	444	475
Övriga	222	217	820	815
Totalt	610	640	2 300	2 330

Not 3 - Av- och nedskrivningar på materiella och immateriella anläggningstillgångar (bokföringsmässigt enligt IFRS)

Mkr	Kvartal 1 2026	Kvartal 1 2025	Kvartal 1, R12 2026	Helår 2025
Immateriella anläggningstillgångar	-	-	-	-
Byggnader och mark	1,8	1,7	6,8	6,7
Maskiner och inventarier	16,6	16,9	68,3	68,6
Nyttjanderättstillgångar	3,6	3,3	13,7	13,4
Totalt	22,0	21,9	88,8	88,7
varav nedskrivningar	-	-	-	-

Not 4 – Finansiella kostnader

Mkr	Kvartal 1 2026	Kvartal 1 2025	Kvartal 1, R12 2026	Helår 2025
Räntekostnader till finansinstitut	1,9	1,5	6,6	6,2
Orealiserade kursomvärderingar valutalån (vinst neg, förlust pos)	0,6	-4,4	0,5	-4,5
Kostnad för pandemirelaterat anstånd	0,7	1,2	3,6	4,1
Övriga finansiella kostnader	0,4	0,7	3,0	3,3
Totalt	3,6	-1,0	13,7	9,1

Not 5 - Koncernens finansiella instrument värderade till verkligt värde i rapporten över finansiell ställning

Mkr	31 mar 2 026	31 mar 2 025
Kortfristiga fordringar		
Valutaderivat	3,7	12,4
Kortfristiga ej räntebärande skulder		
Valutaderivat	0,8	-
Valutaderivat används för säkring och är värderade på nivå 2 enligt IFRS 13.		
Terminskontrakt valuta		
Säkrat nettoinflöde, MEUR	14,1	23,0
Nominellt belopp	157,9	262,9
Senaste förfallotidpunkt	2027-09-25	2026-12-15

Not 6 - Ställda säkerheter och eventuella förpliktelser

Mkr	31 mar 2026	31 mar 2025
Fastighetsinteckningar	82,9	82,9
Företagsinteckningar	420,0	440,0
Aktier i dotterbolag	343,2	364,0
Garantiåtaganden pensioner	0,3	0,3

Not 7 – Närståenderelationer

Under perioden har inga närståendetransaktioner som väsentligt påverkat koncernens resultat eller finansiella ställning skett, utöver sedvanliga utbetalningar av styrelsearvoden, ersättningar till ledande befattningshavare, utdelning samt de koncerninterna leveranserna och hyresintäkterna i moderbolaget.

Not 8 – Brygga mellan bokföring (IFRS) och rättvisande alternativa nyckeltal (RAN)

Rättvisande alternativa resultat- och balansräkningar (RAN)

ProfilGruppen bedriver en kapitalintensiv industriell verksamhet där tillgångsbasens ekonomiska värde, kapitalförbrukning och kapitalförnyelse är centrala för koncernens utveckling. Den legala finansiella rapporteringen upprättas i enlighet med IFRS och baseras huvudsakligen på historiska anskaffningsvärden, vilket inte ger en rättvisande bild. För verksamheter med lång livslängd på produktionsanläggningarna och ett omfattande nyttjande av helt avskrivna tillgångar kan redovisning baserad på historiska anskaffningsvärden innebära att resultatmått inte speglar den ekonomiska verkligheten. ProfilGruppen använder därför rättvisande alternativa nyckeltal för att ge en tydligare och mer rättvisande bild av verksamhetens finansiella ställning. Metodiken motsvarar ett tillvägagångssätt som skulle kunna användas vid upprättande av en förvärvsbalans.

Våra RAN påverkar inte koncernens legala resultat enligt IFRS eller utdelningsbara medel. De utgör ett kompletterande analysunderlag.

Resultaträkningarna enligt RAN och bokföringen är identiska till och med rörelseresultat före avskrivningar (EBITDA). Skillnader uppstår genom användning av kalkylmässiga avskrivningar i stället för bokföringsmässiga avskrivningar.

Beräkningsprinciper för RAN

Anläggningstillgångarnas bedömda verkliga värde beräknas som:

Kvarvarande teknisk livslängd / kalkylmässig avskrivningstid × återanskaffningsvärde

Den kvarvarande tekniska livslängden och de kalkylmässiga avskrivningstiderna har fastställts genom individuella bedömningar.

Återanskaffningsvärdena ska spegla vad en anläggning med likvärdig prestanda skulle kosta idag. Teknisk utveckling har medfört att dagens nya anläggningar har betydligt bättre prestanda än äldre anläggningar, så priset på nya anläggningar justeras för att spegla prestandan hos den aktuella maskinen.

Justering av eget kapital beräknas som: $(1 - \text{aktuell skattesats}) \times (\text{verkligt värde} - \text{bokfört värde})$

Justering av latent skatteskuld beräknas som: $\text{Aktuell skattesats} \times (\text{verkligt värde} - \text{bokfört värde})$

Skatt i koncernens alternativa totalresultat beräknas som: Skatt beräknad på justerat resultat före skatt.

Avskrivningar beräknas som: $\text{Återanskaffningsvärde} / \text{kalkylmässig avskrivningstid}$

Brygga från bokföringsmässig redovisning (IFRS) och rättvisande alternativa nyckeltal (RAN)

	Enl IFRS Kvartal 1, 2026	Justering	Alternativt Kvartal 1, 2026
Intäkter	609,6		609,6
Kostnad för sålda varor exkl avskrivningar	-497,7		-497,7
Bruttoresultat exklusive avskrivningar	111,9		111,9
Övriga rörelseintäkter	0,0		0,0
Försäljnings- och administrationskostnader	-39,5		-39,5
Övriga rörelsekostnader	0,0		0,0
EBITDA	72,4		72,4
Finansiella intäkter	0,4		0,4
Finansiella kostnader	-3,6		-3,6
Finansiella poster	-3,2		-3,2
Resultat före skatt	47,2	-24,3	22,9
Inkomstskatt på kvarvarande verksamhet	-10,4	5,7	-4,7
Periodens resultat från kvarvarande verksamhet (efter skatt)	36,8	-18,6	18,2
Periodens resultat från avvecklad verksamhet	-3,5		-3,5
Skatt på avvecklad verksamhet	0,7		0,7
Periodens resultat från avvecklad verksamhet (efter skatt)	-2,8	-0,0	-2,8
Periodens resultat (efter skatt)	34,0	-18,7	15,3
Varav hänförligt till:			
Moderbolagets ägare	32,9	-17,9	15,0
Innehav utan bestämmande inflytande	1,1	-0,8	0,3
Resultat per aktie från kvarvarande verksamhet (efter skatt), kr*	4,8	-2,4	2,5
Resultat per aktie från avvecklad verksamhet (efter skatt), kr*	-0,4	-0,0	-0,4
Periodens resultat per aktie (efter skatt), kr*	4,5	-2,4	2,1
Övrigt totalresultat			
Periodens resultat	34,0	-18,7	15,3
Säkringsreserv	-3,6		-3,6
Omräkningsreserv	0,0		0,0
Uppskjuten skatt på ovanstående	0,7		0,7
Summa poster som kommer att omklassificeras till nettoresultatet:	-2,9		-2,9
Omvärderingar av förmånsbestämda pensionsåtaganden	0,0		0,0
Summa poster som inte kommer att omklassificeras till nettoresultatet:	0,0		0,0
Summa övrigt totalresultat	-2,9		-2,9
Periodens totalresultat	31,1	-18,7	12,4
Varav periodens totalresultat hänförligt till:			
Moderbolagets ägare	30,0	-17,8	12,2
Innehav utan bestämmande inflytande	1,1	-0,9	0,2
Periodens totalresultat per aktie, kr*	4,2	-2,5	1,7

	Enl IFRS 31 mar 2026	Justering	Justerat 31 mar 2026
Tillgångar			
Immateriella anläggningstillgångar	10,0	11,0	21,0
Materiella anläggningstillgångar	575,5	988,2	1 563,7
<i>varav byggnader och mark</i>	144,6	413,2	557,8
<i>varav maskiner och inventarier</i>	430,9	575,0	1 005,9
Nyttjanderättstillgångar	20,2	-	20,2
Finansiella anläggningstillgångar	0,2	-	0,2
Uppskjuten skattefordran	0,3	-	0,3
Summa anläggningstillgångar	606,2	999,2	1 605,4
Varulager	345,7	-	345,7
Kortfristiga fordringar	467,4	-	467,4
Likvida medel	37,0	-	37,0
Summa omsättningstillgångar	850,1	-	850,1
Summa tillgångar	1 456,3	999,2	2 455,5
Eget kapital			
Eget kapital hänförligt till moderbolagets aktieägare	722,5	777,5	1 500,0
<i>varav årets totalresultat hänförligt till moderbolagets aktieägare</i>	30,0	-15,0	15,0
Innehav utan bestämmande inflytande	14,8	15,9	30,7
<i>varav året totalresultat hänförligt till innehav utan bestämmande inflytande</i>	1,1	-0,8	0,3
Summa eget kapital	737,3	793,4	1 530,7
Skulder			
Räntebärande skulder och avsättningar	69,4	-	69,4
Uppskjutna skatteskulder	95,1	205,8	300,9
Summa långfristiga skulder	164,5	205,8	370,3
Räntebärande skulder	120,3	-	120,3
Ej räntebärande skulder	434,2	-	434,2
Summa kortfristiga skulder	554,5	-	554,5
Summa eget kapital och skulder	1 456,3	999,2	2 455,5

Not 9 – Avecklad verksamhet

Under 2025 startades en verksamhet i Polen upp genom att, i ett nystartat polskt dotterbolag, hyra en produktionsanläggning. Verksamheten avvecklades vid årsskiftet. Från och med fjärde kvartalet 2025 redovisas den som avvecklad i enlighet med IFRS 5. Upplysningar om denna verksamhets resultatpåverkan framgår i koncernens resultaträkning i sammandrag (IFRS) samt i nedanstående tabell.

Sammanställning över resultaträkning för avvecklad verksamhet		
Mkr	Kvartal 1 2026	Kvartal 1 2025
Intäkter	9,3	1,6
Kostnad såld vara	-10,9	-3,4
Försäljningskostnader	0,0	-0,2
Administrationskostnader	-1,7	-1,4
Rörelseresultat	-3,3	-3,4
Finansiella intäkter	0,0	0,0
Finansiella kostnader	-0,2	0,0
Resultat före skatt	-3,5	-3,4
Inkomstskatt	0,7	0,7
Årets resultat	-2,8	-2,7

Kassaflöden från avvecklad verksamhet	Kvartal 1	Kvartal 1
	2026	2025
Kassaflöde från den löpande verksamheten	31,2	-14,4
Kassaflöde från investeringsverksamheten	0,0	0,0
Kassaflöde från finansieringsverksamheten	0,0	0,0
Periodens kassaflöde	31,2	-14,4

Nyckeltal Profilgruppen

	Kvartal 1	Kvartal 1	R12	Helår
Nyckeltal (gemensamma för båda rapporteringarna)	2026	2025	2026	2025
Intäkter, Mkr	609,6	639,6	2 299,8	2 329,8
Resultat före av- och nedskrivningar (EBITDA), Mkr	72,4	79,4	230,3	237,3
Kassaflöde från den löpande verksamheten, Mkr	46,8	16,2	41,8	11,2
Investeringar, Mkr	10,9	16,9	73,0	79,0
Likviditetsreserv, Mkr	151,3	254,6	165,2	191,0
Räntebärande nettoskuld, Mkr	152,7	66,6	146,1	124,6
Nettoskuld/EBITDA, ggr	0,7	0,3	0,7	0,7
Räntebärande skulder och räntebärande avsättningar, Mkr	189,7	116,5	191,6	173,3
Medelantal anställda (motsvarande heltidstjänster)	499,0	492,0	502,5	500,8
Intäkter per anställd (medelantal), Tkr	1 221,6	1 300,0	4 576,7	4 652,6
Genomsnittligt antal aktier, tusental (Ingen utspädning finns)	7 399	7 399	7 399	7 399
Antal aktier vid periodens slut, tusental	7 399	7 399	7 399	7 399

	Kvartal 1	Kvartal 1	R12	Helår
Nyckeltal (rättvisande alternativa)	2026	2025	2026	2025
Rörelseresultat, Mkr	26,1	33,2	44,2	51,3
Periodens resultat (efter skatt), Mkr	15,3	24,7	-6,5	2,9
Periodens resultat av kvarvarande verksamhet	18,2	27,5	26,0	35,3
Rörelsemarginal, %	4,3%	5,2%	1,9%	2,2%
Resultat före skatt, Mkr	22,9	34,6	32,7	44,4
Resultatmarginal, %	3,0%	4,3%	1,1%	1,5%
Avkastning på eget kapital (efter skatt) baserat på periodens resultat (efter skatt) %	4,1%	6,8%	-0,4%	0,2%
Avkastning på sysselsatt kapital, %	5,8%	9,2%	2,4%	3,1%
Balansomslutning, Mkr	2 455,5	2 409,0	2 413,7	2 402,1
Eget kapital hänförligt till moderbolagets aktieägare, Mkr	1 500,0	1 443,5	1 450,8	1 436,6
Soliditet, %	62,3%	61,1%	61,4%	61,1%
Nettoskuldsättningsgrad, ggr	0,1	0,0	0,1	0,1
Kapitalomsättningshastighet	1,4	1,6	1,4	1,4
Andel riskbärande kapital	74,6	73,1	73,5	73,2
Räntetäckningsgrad	13,1	23,9	6,0	8,2
Eget kapital per aktie, kr	202,7	195,1	196,1	194,2
Resultat per aktie från kvarvarande verksamhet efter skatt, kr	2,5	3,7	3,5	4,8
Resultat per aktie från avvecklad verksamhet efter skatt, kr	-0,4	-0,4	-4,4	-4,4
Periodens resultat per aktie efter skatt, kr	2,1	3,3	-0,9	0,4

	Kvartal 1	Kvartal 1	R12	Helår
Nyckeltal (bokföringsmässiga enligt IFRS)	2026	2025	2026	2025
Rörelseresultat, Mkr	50,4	57,5	141,5	148,6
Periodens resultat (efter skatt), Mkr	34,0	43,4	68,7	78,1
Periodens resultat av kvarvarande verksamhet	36,8	46,1	100,9	110,2
Rörelsemarginal, %	8,3%	9,0%	6,2%	6,4%
Resultat före skatt, Mkr	47,2	58,9	130,0	141,7
Resultatmarginal, %	6,0%	7,2%	4,4%	4,7%
Avkastning på eget kapital (efter skatt) baserat på periodens resultat (efter skatt) %	18,7%	24,9%	9,4%	11,2%
Avkastning på sysselsatt kapital, %	21,1%	29,5%	15,5%	17,0%
Balansomslutning, Mkr	1 456,3	1 464,7	1 449,5	1 451,6
Eget kapital hänförligt till moderbolagets aktieägare, Mkr	722,5	708,7	700,5	697,1
Soliditet, %	49,6%	48,4%	49,4%	49,1%
Nettoskuldsättningsgrad, ggr	0,2	0,1	0,2	0,2
Kapitalomsättningshastighet, ggr	2,6	3,1	2,5	2,6
Andel riskbärande kapital, %	57,2	55,8	55,9	55,6
Räntetäckningsgrad, ggr	26	40	21	24
Eget kapital per aktie, kr	97,6	95,8	94,7	94,2
Resultat per aktie från kvarvarande verksamhet efter skatt, kr	4,8	6,0	13,1	14,3
Resultat per aktie från avvecklad verksamhet efter skatt, kr	-0,4	-0,4	-4,4	-4,3
Periodens resultat per aktie efter skatt, kr	4,5	5,7	8,7	9,9

Ovanstående nyckeltal presenteras för att sammanfatta den finansiella rapporten och underlätta läsarens översikt av ProfilGruppens finansiella ställning.

* Avkastning på eget kapital beräknas som periodens resultat (efter skatt) i procent av genomsnittligt eget kapital under perioden. Vid beräkning av nyckeltalet för ett enskilt kvartal så extrapoleras kvartalets resultat efter skatt för att uppnå en fullårseffekt. Vid beräkning av nyckeltalet för R12 så används resultat efter skatt för de senaste fyra kvartalen. I räntebärande nettoskuld ingår inte

pandemirelaterade uppskov om totalt 78 Mkr. I nyckeltalet räntetäckningsgrad används endast räntekostnader till finansinstitut. I övrigt hänvisas till ProfilGruppens hemsida: www.profilgruppen.se för definitioner och avstämning. Avrundningsdifferenser kan förekomma. Vid beräkning av nyckeltalen avkastning på sysselsatt kapital samt kapitalomsättnings-hastighet har resultat och omsättning för perioden uppräknats till tolv månader. Nyckeltalen avser koncernen och baseras på koncernens siffror inklusive innehav utan bestämmande inflytande, med undantag av resultat per aktie samt eget kapital per aktie.

Delårsrapporten har upprättats i enlighet med IAS 34 Delårsrapportering, respektive god redovisningssed och enligt IFRS-regelverket.

Styrelsen och verkställande direktören försäkrar att delårsrapporten ger en rättvisande översikt av moderbolagets och koncernens verksamhet, ställning och resultat, samt beskriver väsentliga risker och osäkerhetsfaktorer som moderbolaget och de företag som ingår i koncernen står inför.

Åseda den 28 april 2026

Styrelse och VD i ProfilGruppen AB (publ), orgnr 556277-8943

Delårsrapporten har inte granskat av bolagets revisorer.

Korta fakta om Profilgruppen

- Profilgruppen är en lösningspartner för profiler och komponenter av aluminium i norra Europa
- Ett samarbete med Profilgruppen ska vara okomplicerat och med personligt engagemang
- Kundnytta skapas genom en bredd av tjänster, exempelvis inom logistik, lager och olika leveransservicekoncept
- Aluminium är vårt val, det är mer fördelaktigt ur ett livscykelerspektiv än många alternativ och gör att vi kan utveckla hållbara produkter
- Strängpressade profiler och komponenter i aluminium används i många branscher, exempelvis inredning, bygg, fordon och elektronik
- Egen tillverkning sker i Åseda
 - Fyra presslinjer för tillverkning av aluminiumprofiler
 - Anodiseringsanläggning för ytbehandling
 - Vidareförädling i form av exempelvis skärande bearbetning, bockning och stansning
 - Helautomatiserade anläggningar för bearbetning, lackning och förpackning av inredningsdetaljer
- Underleverantörer breddar utbudet av förädlingsmöjligheter
- Certifiering enligt IATF 16949, ISO 14001, ISO 45001, ISO 27001 samt branschens egen hållbarhetsstandard Aluminium Stewardship Initiative Performance Standard
- Startades 1981 i småländska Åseda
- Noterades på Stockholmsbörsen 1997 och återfinns på listan Small cap

För mer information, vänligen kontakta

Kerstin Konradsson, vd och koncernchef
Tel: 0474-554 41
kerstin.konradsson@profilgruppen.se

Heléne Stenström, CFO
Tel: 0474-551 17
helene.stenstrom@profilgruppen.se

Aktuell information och foto för fri publicering finns på www.profilgruppen.se

Profil Gruppen.