



ش. م. ك.
مجموعة
الصناعات الوطنية
(القابضة)

NI Group

National Industries Group
(Holding)

الإدارة العامة Head Office

ص. ب. : 417 الصفاة، الكويت، 13005

P.O.Box : 417, Safat, Kuwait, 13005

هاتف : (965) 24849466 Tel.:

هاتف : (965) 24844739 Opt.:

فاكس : (965) 24839582 Fax:

بريد الكتروني: info@nig.com.kw E-mail:

www.nig.com.kw

الكويت في 2025/08/05

إشارة ١٢١٥ - ٩/٢/١٤٤٦ هـ

Mr. Hamad Ahmed Ali

Chief Executive Officer - Dubai Financial Market

CC Securities Commodities Authority

Greetings,

السيد / حامد احمد علي المحترم

الرئيس التنفيذي - سوق دبي المالي

نسخة الى السادة / هيئة الاوراق المالية والسلع المحترمين

تحية طيبة وبعد,,

Subject: Outcomes of NIND's BOD Meeting

الموضوع : نتائج اجتماع مجلس ادارة (صناعات)

We are pleased to inform you that the Board of Directors held its meeting on Tuesday 05/08/2025 at 1:00pm (KT) and approved the Interim condensed consolidated financial information for the period ended 30/6/2025 (results form attached).

نود افادكم بأن مجلس ادارة المجموعة قد اجتمع يوم الثلاثاء الموافق 2025/08/05 في تمام الساعة 1:00 ظهرا بتوقيت دولة الكويت واعتمد المعلومات المالية المرحلية المكثفة المجمعة عن الفترة المنتهية في 2025/6/30 (مرفق نموذج النتائج).

Sincerely,

وتفضلوا بقبول وافر الاحترام,,,

Ahmed M. Hassan

Chief Executive Officer

احمد محمد حسن

الرئيس التنفيذي



نموذج الإفصاح عن نتائج اجتماع مجلس الإدارة

التاريخ:	2025/08/05
اسم الشركة المدرجة:	مجموعة الصناعات الوطنية القابضة ش.م.ك عامة
تاريخ ويوم الاجتماع:	الثلاثاء 2025/08/05
توقيت بدء الاجتماع:	1:00 ظهرا بتوقيت دولة الكويت
توقيت نهاية الاجتماع:	1:30 ظهرا بتوقيت دولة الكويت
عدد أعضاء مجلس الإدارة الحاضرين:	6
نصاب الحضور (%):	66.6
قرارات ونتائج الاجتماع:	اعتماد المعلومات المالية المرحلية المكثفة المجمعة عن الفترة المنتهية في 2025/06/30.



احمد محمد حسن

اسم المخول بالتوقيع:

الرئيس التنفيذي

المسمى الوظيفي:

2025/08/05

التوقيع والتاريخ:

ختم الشركة:

٢٠٢٥/٨/٥

٢

Form for disclosure of the results of the Board of Directors meeting

Date	05/08/2025
Name of the Listed Company	National Industries Group (Holding) (K.P.S.C.)
Date and day of the meeting:	Tuesday 05/08/2025
The starting time of the meeting	1:00 pm KT
The ending time of the meeting	1:30 pm KT
Number of board members present	6
Quorum achieved (%)	66.6
Decisions / Resolutions of the meeting	Approved the Interim Condensed Consolidated Financial information for the period ended 30/06/2025.

The Name of the Authorized Signatory

Ahmed M. Hassan

Designation

Chief Executive Officer

Signature and Date

05/08/2025

Company's Seal



05/08/2025

A handwritten signature in blue ink, appearing to be "Ahmed M. Hassan", is written over the date and designation.

Financial Results Form
Kuwaiti Company (KWD)

نموذج نتائج البيانات المالية
للشركات الكويتية (د.ك.)

Company Name	اسم الشركة
National Industries Group (Holding)(K.P.S.C)	مجموعة الصناعات الوطنية (القابضة)(ش.م.ك)

Select from the list	2025-06-30	اختر من القائمة
----------------------	------------	-----------------

Board of Directors Meeting Date	2025-08-05	تاريخ اجتماع مجلس الإدارة
---------------------------------	------------	---------------------------

Required Documents	المستندات الواجب إرفاقها بالنموذج
Approved financial statements. Approved auditor's report This form shall not be deemed to be complete unless the documents mentioned above are provided	نسخة من البيانات المالية المعتمدة نسخة من تقرير مراقب الحسابات المعتمد لا يعتبر هذا النموذج مكتملاً ما لم يتم إرفاق هذه المستندات

التغيير (%)	فترة السنة اشهر المقارنة	فترة السنة اشهر الحالية	البيان
Change (%)	Six Month Comparative Period	Six Month Current Period	Statement
نسبة التغيير %	2024-06-30	2025-06-30	
30%	30,190,000	39,122,000	صافي الربح الخاص بمساهمي الشركة الأم Net Profit represents the amount attributable to the owners of the parent Company
30%	12.12 فلس	15.71 فلس	ربحية السهم الأساسية والمخفضة Basic & Diluted Earnings per Share
1%	497,865,000	505,236,000	الموجودات المتداولة Current Assets
6%	1,554,727,000	1,643,214,000	إجمالي الموجودات Total Assets
3%	443,717,000	456,239,000	المطلوبات المتداولة Current Liabilities
5%	859,012,000	899,432,000	إجمالي المطلوبات Total Liabilities
8%	522,407,000	562,481,000	إجمالي حقوق الملكية الخاصة بمساهمي الشركة الأم Total Equity attributable to the owners of the Parent Company
6%	152,007,000	160,821,000	إجمالي الإيرادات التشغيلية Total Operating Revenue
5%	64,852,000	68,237,000	صافي الربح التشغيلية Net Operating Profit
لا ينطبق N/A	لا ينطبق N/A	لا ينطبق N/A	الخسائر المتراكمة / رأس المال المدفوع Accumulated Loss / Paid-Up Share Capital

البيان	الربع الثاني الحالي	الربع الثاني المقارن	التغيير (%)
Statement	Second quarter Current Period	Second quarter Comparative Period	Change (%)
	2025-06-30	2024-06-30	
صافي الربح الخاص بمساهمي الشركة الأم Net Profit represents the amount attributable to the owners of the parent Company	21,360,000	676,000	3,060%
ربحية السهم الأساسية والمخفضة Basic & Diluted Earnings per Share	8.58 فلس	0.27 فلس	3,078%
إجمالي الإيرادات التشغيلية Total Operating Revenue	86,175,000	62,777,000	37 %
صافي الربح التشغيلي Net Operating Profit	37,070,000	17,446,000	112 %

سبب ارتفاع صافي الربح	Increase in Net Profit is due to
<ul style="list-style-type: none"> يعود سبب ارتفاع صافي الربح بشكل رئيسي إلى الزيادة الكبيرة في التغير في القيمة العادلة للأصول المالية بالقيمة العادلة من خلال الأرباح أو الخسائر، بينما قابله انخفاض جزئي في مجمل الربح، وإيرادات توزيعات الأرباح والحصة من نتائج شركات زميلة. كما تم عكس بعض المخصصات خلال الفترة الماضية، بينما لا يوجد أي تعديل هذه السنة. 	<ul style="list-style-type: none"> Increase in net profit is primarily due to substantial increase in Change in fair value of financial assets at fair value through profit or loss, whereas there is partial decrease in Gross profit, Dividend income, and Share of results of associates. Also, last period there were reversal of certain provisions, whilst this year there are none.

بلغ إجمالي الإيرادات من التعاملات مع الأطراف ذات الصلة (المبلغ د.ك.)	1,000	Total Revenue realized from dealing with related parties (value, KWD)
بلغ إجمالي المصروفات من التعاملات مع الأطراف ذات الصلة (المبلغ د.ك.)	2,446,000	Total Expenditures incurred from dealing with related parties (value, KWD)

رأي مراقب الحسابات			Auditor Opinion
1.	رأي غير متحفظ	<input checked="" type="checkbox"/>	1. Unqualified Opinion
2.	رأي متحفظ	<input type="checkbox"/>	2. Qualified Opinion
3.	عدم إبداء الرأي	<input type="checkbox"/>	3. Disclaimer of Opinion
4.	رأي معاكس	<input type="checkbox"/>	4. Adverse Opinion

In the event of selecting item No. 2, 3 or 4, the following table must be filled out, and this form is not considered complete unless it is filled.

بحال اختيار بند رقم 2 أو 3 أو 4 يجب تعبئة الجدول التالي، ولا يعتبر هذا النموذج مكتملاً ما لم يتم تعبئته

نص رأي مراقب الحسابات كما ورد في التقرير	لا ينطبق N/A
شرح تفصيلي بالحالة التي استندت مراقب الحسابات لإبداء الرأي	لا ينطبق N/A
الخطوات التي ستقوم بها الشركة لمعالجة ما ورد في رأي مراقب الحسابات	لا ينطبق N/A
الجدول الزمني لتنفيذ الخطوات لمعالجة ما ورد في رأي مراقب الحسابات	لا ينطبق N/A

Corporate Actions		استحقاقات الأسهم (الإجراءات المؤسسية)	
النسبة	القيمة		
لا ينطبق N/A	لا ينطبق N/A	توزيعات نقدية Cash Dividends	
لا ينطبق N/A	لا ينطبق N/A	توزيعات أسهم منحة Bonus Share	
لا ينطبق N/A	لا ينطبق N/A	توزيعات أخرى Other Dividend	
لا ينطبق N/A	لا ينطبق N/A	عدم توزيع أرباح No Dividends	
لا ينطبق N/A	لا ينطبق N/A	زيادة رأس المال Capital Increase	
لا ينطبق N/A	لا ينطبق N/A	تخفيض رأس المال Capital Decrease	

ختم الشركة Company Seal	التوقيع Signature	المسمى الوظيفي Title	الاسم Name
		<p>الرئيس التنفيذي مجموعة الصناعات الوطنية (القابضة) (ش.م.ك.)</p> <p>Chief Executive Officer National Industries Group (Holding) (K.P.S.C)</p>	<p>أحمد محمد حسن</p> <p>Ahmed Mohammed Hassan</p>

٢٢٢٢

٢

تقرير مراجعة المعلومات المالية المرحلية المكثفة المجمعة

السادة/ مجلس الإدارة
مجموعة الصناعات الوطنية القابضة - ش.م.ك.ع
الكويت

المقدمة

قمنا بمراجعة بيان المركز المالي المرحلي المكثف المجمع المرفق لمجموعة الصناعات الوطنية القابضة - ش.م.ك.ع ("الشركة الأم") والشركات التابعة لها (يشار إليهم مجتمعين بـ "المجموعة")، كما في 30 يونيو 2025 والبيانات المرحلية المكثفة المجمعة المتعلقة به للأرباح أو الخسائر والأرباح أو الخسائر والدخل الشامل الآخر لفترتي الثلاثة أشهر والستة أشهر المنتهية في ذلك التاريخ وبيانات التغيرات في حقوق الملكية والتدفقات النقدية المرحلية المكثفة المجمعة لفترة السنة أشهر المنتهية في ذلك التاريخ. إن الإدارة هي الجهة المسؤولة عن إعداد وعرض هذه المعلومات المالية المرحلية المكثفة المجمعة وفقا لمعيار المحاسبة الدولي 34 "التقارير المالية المرحلية". إن مسؤوليتنا هي أن نعبر عن استنتاجنا حول هذه المعلومات المالية المرحلية المكثفة المجمعة استنادا إلى مراجعتنا.

نطاق المراجعة

لقد قمنا بمراجعتنا وفقا للمعيار الدولي 2410 المتعلق بمهام المراجعة "مراجعة المعلومات المالية المرحلية من قبل مراقب الحسابات المستقل للمنشأة". تتضمن مراجعة المعلومات المالية المرحلية توجيه الاستفسارات بشكل رئيسي إلى الموظفين المسؤولين عن الأمور المالية والمحاسبية، وتطبيق الإجراءات التحليلية والإجراءات الأخرى للمراجعة. إن نطاق المراجعة أقل بشكل كبير من نطاق التدقيق الذي يتم وفقا لمعايير التدقيق الدولية، وعليه، فإنه لا يمكننا الحصول على تأكيد بأننا على علم بكافة الأمور الهامة التي يمكن تحديدها في التدقيق. لذلك فإننا لا نبدي رأيا يتعلق بالتدقيق.


الاستنتاج

استنادا إلى مراجعتنا، لم يرد لعلمنا ما يجعلنا نعتقد بأن المعلومات المالية المرحلية المكثفة المجمعة المرفقة لم يتم إعدادها، من كافة النواحي المادية، وفقا لمعيار المحاسبة الدولي رقم 34 "التقارير المالية المرحلية".

تقرير المراجعة حول المتطلبات القانونية والرقابية الأخرى

استنادا إلى مراجعتنا، فإن المعلومات المالية المرحلية المكثفة المجمعة متفقة مع دفاتر الشركة الأم. كذلك، بناء على مراجعتنا، لم يرد لعلمنا خلال فترة الستة أشهر المنتهية في 30 يونيو 2025 وجود أية مخالفات لقانون الشركات رقم 1 لسنة 2016 ولائحته التنفيذية أو لعقد التأسيس والنظام الأساسي للشركة الأم والتعديلات اللاحقة لهم على وجه قد يكون له تأثيرا ماديا على نشاط الشركة الأم أو مركزها المالي.

كذلك، بناء على مراجعتنا، لم يرد لعلمنا خلال فترة الستة أشهر المنتهية في 30 يونيو 2025 وجود أية مخالفات مادية لأحكام القانون رقم 7 لسنة 2010 بشأن هيئة أسواق المال واللوائح المتعلقة به على وجه قد يكون له تأثيرا ماديا على نشاط الشركة الأم أو مركزها المالي.


هند عبدالله السريع
(مراقب مرخص رقم 141 فئة أ)
جرانت ثورنتون - القطامي والعيان وشركاهم

الكويت
5 أغسطس 2025

بيان الأرباح أو الخسائر المرحلي المكثف المجمع

الستة أشهر المنتهية في		الثلاثة أشهر المنتهية في		إيضاح
30 يونيو 2024 (غير مدققة) ألف د.ك	30 يونيو 2025 (غير مدققة) ألف د.ك	30 يونيو 2024 (غير مدققة) ألف د.ك	30 يونيو 2025 (غير مدققة) ألف د.ك	
83,607	83,540	43,170	44,880	إيرادات مبيعات وعقود مع العملاء
(66,222)	(70,472)	(35,436)	(37,308)	تكاليف المبيعات والعقود مع العملاء
17,385	13,068	7,734	7,572	مجمّل الربح
				الربح من بيع أصول مالية بالقيمة العادلة من خلال الأرباح أو الخسائر
1,295	1,179	750	966	التغير في القيمة العادلة للأصول المالية بالقيمة العادلة من خلال الأرباح أو الخسائر
8,973	34,016	(10,333)	16,080	إيرادات توزيعات أرباح
16,857	11,654	6,818	10,990	إيرادات فوائد
5,436	4,371	2,797	1,437	الحصة من نتائج شركات زميلة
25,977	21,362	13,739	9,108	إيرادات التأجير
1,514	1,159	800	348	رد مخصصات انتقلت الحاجة إليها
4,496	-	2,376	-	(خسارة)/ ربح من ترجمة العملات الأجنبية
(6)	19	(224)	(145)	إيرادات أخرى
3,852	3,540	2,660	2,366	
85,779	90,368	27,117	48,722	
(15,258)	(17,177)	(6,769)	(9,276)	مصاريف عمومية وإدارية وأخرى
(4,254)	(4,968)	(2,310)	(2,608)	تكاليف التوزيع
(22,256)	(20,995)	(11,047)	(10,654)	تكاليف تمويل
(1,421)	33	(816)	87	رد/ (خسارة) انخفاض في القيمة - بالصافي
42,590	47,261	6,175	26,271	الربح قبل الضريبة
(302)	(178)	(194)	(80)	الضريبة المحملة على الشركات التابعة الأجنبية
42,288	47,083	5,981	26,191	ربح الفترة
				ربح الفترة الخاص بـ:
30,190	39,122	676	21,360	مالكي الشركة الأم
12,098	7,961	5,305	4,831	الحصص غير المسيطرة
42,288	47,083	5,981	26,191	
12.12 فلس	15.71 فلس	0.27 فلس	8.58 فلس	5 ربحية السهم الأساسية والمخلفة الخاصة بمالكي الشركة الأم

إن الإيضاحات المبينة على الصفحات 9 - 23 تشكل جزءاً لا يتجزأ من هذه المعلومات المالية المرحلية المكثفة المجمعة.


بيان الأرباح أو الخسائر والدخل الشامل الآخر المرحلي المكثف المجمع

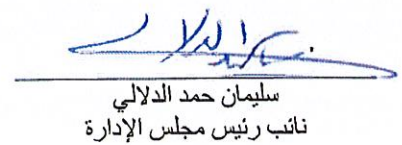
الستة أشهر المنتهية في		الثلاثة أشهر المنتهية في	
30 يونيو 2024 (غير مدققة) ألف د.ك	30 يونيو 2025 (غير مدققة) ألف د.ك	30 يونيو 2024 (غير مدققة) ألف د.ك	30 يونيو 2025 (غير مدققة) ألف د.ك
42,288	47,083	5,981	26,191
ربح الفترة			
(خسائر) إيرادات شاملة أخرى:			
ينود يجوز إعادة تصنيفها لاحقاً إلى بيان الأرباح أو الخسائر المجمع:			
78	(2,428)	(1,106)	(1,383)
فروقات تحويل ناتجة من ترجمة عمليات أجنبية			
-	8	45	(2)
صافي التغير في القيمة العادلة لأصول مالية بالقيمة العادلة من خلال الدخل الشامل الآخر			
(652)	(3,793)	(17)	(588)
حصة في خسائر شاملة أخرى لشركات زميلة			
(574)	(6,213)	(1,078)	(1,973)
ينود لن يتم إعادة تصنيفها لاحقاً إلى بيان الأرباح أو الخسائر المجمع:			
(406)	(244)	-	(140)
صافي الخسائر من خطة المنافع المحددة			
3,336	(4,857)	6,039	1,178
صافي التغير في القيمة العادلة لأصول مالية بالقيمة العادلة من خلال الدخل الشامل الآخر			
1,782	2,817	1,920	2,174
حصة في الإيرادات الشاملة الأخرى لشركات زميلة			
4,712	(2,284)	7,959	3,212
4,138	(8,497)	6,881	1,239
مجموع الإيرادات/ (الخسائر) الشاملة الأخرى للفترة			
46,426	38,586	12,862	27,430
مجموع الإيرادات الشاملة الخاصة بـ:			
34,828	35,085	7,470	23,227
مالكي الشركة الأم			
11,598	3,501	5,392	4,203
الحصص غير المسيطرة			
46,426	38,586	12,862	27,430

إن الإيضاحات المبينة على الصفحات 9 - 23 تشكل جزءاً لا يتجزأ من هذه المعلومات المالية المرحلية المكثفة المجمعة.

بيان المركز المالي المرحلي المكثف المجمع

30 يونيو 2024 (غير مدققة) ألف د.ك	31 ديسمبر 2024 (مدققة) ألف د.ك	30 يونيو 2025 (غير مدققة) ألف د.ك	إيضاح	
				الأصول
198,462	197,296	200,894	6	النقد والنقد المعادل
150,651	145,341	158,148		ذمم مدينة وأصول أخرى
47,690	46,130	45,164		المخزون
10,030	10,904	10,785		أصول مالية بالتكلفة المطفأة
400,330	420,271	451,329	7	أصول مالية بالقيمة العادلة من خلال الأرباح أو الخسائر
160,059	146,482	140,081	8	أصول مالية بالقيمة العادلة من خلال الدخل الشامل الآخر
60,147	69,171	69,837		عقارات استثمارية
391,160	431,792	436,047	9	الاستثمار في الشركات الزميلة
116,735	116,102	115,624		الممتلكات والألات والمعدات
10,240	9,623	8,984		الأصول غير الملموسة
9,223	6,103	6,321		الشهرة
1,554,727	1,599,215	1,643,214		مجموع الأصول
				الخصوم وحقوق الملكية
				الخصوم
17,922	16,446	16,435	6	مستحق إلى البنوك
103,386	93,919	100,602		ذمم دائنة وخصوم أخرى
652,318	664,771	725,866	10	قروض
68,100	68,100	38,100	11	السندات
17,286	17,856	18,429		المخصصات
859,012	861,092	899,432		مجموع الخصوم
				حقوق الملكية
240,994	240,994	253,044	12	رأس المال
175,435	175,435	175,435	12	علاوة إصدار أسهم
(23,975)	(23,975)	(23,975)	13	أسهم خزينة
52,679	64,597	64,597		الاحتياطيات الإيجابية والعامة
1,294	(1,725)	(5,768)	14	بنود أخرى لحقوق الملكية
75,980	95,584	99,148		أرباح مرحلة
522,407	550,910	562,481		حقوق الملكية الخاصة بمالكي الشركة الأم
173,308	187,213	181,301		الحصص غير المسيطرة
695,715	738,123	743,782		مجموع حقوق الملكية
1,554,727	1,599,215	1,643,214		مجموع الخصوم وحقوق الملكية


أحمد محمد حسن
الرئيس التنفيذي


سليمان حمد الداللي
نائب رئيس مجلس الإدارة

إن الإيضاحات المبينة على الصفحات 9 - 23 تشكل جزءاً لا يتجزأ من هذه المعلومات المالية المرحلية المكثفة المجمعة.

نموذج تقرير مناقشة وتحليل مجلس إدارة الشركة المساهمة المدرجة

التاريخ:	05 أغسطس 2025
اسم الشركة المدرجة:	مجموعة الصناعات الوطنية القابضة ش.م.ك.عامه
فترة البيانات المالية التي يغطيها التقرير	البيانات المالية للستة أشهر المنتهية في 30 يونيو 2025
لمحة عن النتائج الرئيسية خلال الفترة المالية:	<p>سجلت مجموعة الصناعات الوطنية صافي ربح قدره 39.1 مليون دينار كويتي وربحية السهم (ربح) قدرها 15.71 فلس للنصف الأول من عام 2025 مقارنة بصافي ربح قدره 30.2 مليون دينار كويتي وربحية السهم (ربح) بقيمة 12.12 فلس لنفس الفترة من عام 2024.</p> <p>في حين سجلت مجموعة الصناعات الوطنية ربحاً صافياً قدره 21.4 مليون دينار كويتي وربحية السهم (ربح) قدره 8.58 فلس للربع الثاني المنتهي في 30 يونيو 2025 مقارنة بصافي ربح قدره 0.7 مليون دينار كويتي وربحية السهم (ربح) بقيمة 0.27 فلس لنفس الفترة من عام 2024.</p> <p>بلغت إيرادات مجموعة الصناعات الوطنية من المبيعات والعقود مع العملاء قيمة 83.5 مليون دينار كويتي للأشهر الستة المنتهية في 30 يونيو 2025 مقارنة بـ 83.6 مليون دينار كويتي لنفس الفترة من عام 2024.</p> <p>بالإضافة إلى ذلك، سجلت مجموعة الصناعات الوطنية مجمل ربح بلغ 13.1 مليون دينار كويتي للأشهر الستة المنتهية في 30 يونيو 2025 مقارنة بـ 17.4 مليون دينار كويتي لنفس الفترة من عام 2024.</p> <p>علاوة على ذلك، أعلنت مجموعة الصناعات الوطنية عن حصتها من نتائج الشركات الزميلة حيث بلغت 21.4 مليون دينار كويتي للأشهر الستة المنتهية في 30 يونيو 2025 مقارنة بـ 26 مليون دينار كويتي لنفس الفترة من عام 2024.</p>
الأوراق المالية المصدرة خلال الفترة المالية:	N/A
ملخص لأهم الأحداث غير المالية والتطورات التي طرأت خلال الفترة المالية:	N/A
ملخص عن الأداء التشغيلي خلال الفترة المالية:	<p>بلغ صافي الربح التشغيلي للمجموعة للستة أشهر المنتهية في 30 يونيو 2025 مبلغ 68.2 مليون دينار كويتي مقارنة بـ 64.9 مليون دينار كويتي لنفس الفترة من عام 2024.</p>

<p>بلغ إجمالي إيرادات المجموعة للأشهر الستة المنتهية في 30 يونيو 2025 160.8 مليون دينار كويتي مقارنة بـ 152 مليون دينار كويتي لنفس الفترة من عام 2024.</p> <p>بلغت إيرادات قسم الاستثمار للمجموعة 77.3 مليون دينار كويتي للأشهر الستة المنتهية في 30 يونيو 2025 مقارنة بـ 68.4 مليون دينار كويتي لنفس الفترة من عام 2024.</p> <p>بلغت إيرادات قسم مواد البناء للمجموعة 25.3 مليون دينار كويتي للأشهر الستة المنتهية في 30 يونيو 2025 مقارنة بـ 25.2 مليون دينار كويتي لنفس الفترة من عام 2024.</p> <p>بلغت إيرادات قسم الهندسة التخصصية والمواد الكيميائية في المجموعة 47.6 مليون دينار كويتي للأشهر الستة المنتهية في 30 يونيو 2025 مقارنة بـ 52 مليون دينار كويتي لنفس الفترة من عام 2024.</p>	<p>ملخص الأرباح والخسائر خلال الفترة المالية:</p>
<p>بلغ إجمالي أصول المجموعة كما في 30 يونيو 2025 مبلغ 1.64 مليار دينار كويتي مقارنة بـ 1.6 مليار دينار كويتي كما في 31 ديسمبر 2024 و 1.55 مليار دينار كويتي كما في 30 يونيو 2024.</p> <p>بلغت استثمارات المجموعة في الشركات الزميلة كما في 30 يونيو 2025 مبلغ 436 مليون دينار كويتي مقارنة بـ 432 مليون دينار كويتي كما في 31 ديسمبر 2024 و 391 مليون دينار كويتي كما في 30 يونيو 2024.</p> <p>بلغ إجمالي قروض المجموعة كما في 30 يونيو 2025 مبلغ 780 مليون دينار كويتي مقارنة بـ 749 مليون دينار كويتي كما في 31 ديسمبر 2024 و 738 مليون دينار كويتي كما في 30 يونيو 2024.</p> <p>بلغت حقوق الملكية العائدة إلى مالكي الشركة الأم 562 مليون دينار كويتي كما في 30 يونيو 2025 مقارنة بـ 551 مليون دينار كويتي كما في 31 ديسمبر 2024 و 522 مليون دينار كويتي كما في 30 يونيو 2024.</p>	<p>ملخص المركز المالي كما في نهاية الفترة المالية:</p>
<p>بلغ صافي التدفقات النقدية الداخلة للمجموعة من الأنشطة التشغيلية للأشهر الستة المنتهية في 30 يونيو 2025 مبلغ 3.7 مليون دينار كويتي مقارنة بتدفقات خارجة قدرها 16.3 مليون دينار كويتي لنفس الفترة المنتهية في 30 يونيو 2024.</p> <p>بلغت التدفقات النقدية الداخلة من توزيعات الأرباح من الأصول المالية بالقيمة العادلة من خلال الدخل الشامل الآخر المستلمة خلال</p>	<p>ملخص التدفقات النقدية خلال الفترة المالية:</p>

<p>الأشهر الستة المنتهية في 30 يونيو 2025 مبلغ 11.7 مليون دينار كويتي مقارنة بـ 16.9 مليون دينار كويتي لنفس الفترة من عام 2024.</p> <p>بلغ صافي التدفقات النقدية الخارجة من الأنشطة الاستثمارية للأشهر الستة المنتهية في 30 يونيو 2025 مبلغ 49.2 مليون دينار كويتي مقارنة بتدفقات نقدية داخلية بلغت 41.2 مليون دينار كويتي لنفس الفترة من عام 2024.</p> <p>بلغ صافي التدفقات النقدية الخارجة من أنشطة التمويل خلال الأشهر الستة المنتهية في 30 يونيو 2025 مبلغ 23.8 مليون دينار كويتي مقارنة بـ 21 مليون دينار كويتي خلال نفس الفترة من عام 2024.</p>	
<p>أهم مؤشرات الأداء الرئيسية:</p> <p>ربحية السهم:</p> <p>30 يونيو 2025: ربحية السهم (ربح): 15.71 فلس</p> <p>30 يونيو 2024: ربحية السهم (ربح): 12.12 فلس</p> <p>نسبة صافي الدين إلى حقوق الملكية:</p> <p>30 يونيو 2025: 78%</p> <p>31 ديسمبر 2024: 75%</p> <p>30 يونيو 2024: 78%</p>	
<p>من المتوقع نمو معتدل لقطاع الاستثمار.</p>	<p>التوقعات بالنسبة للقطاع ودور الشركة في هذه التوقعات:</p>
<p>من المتوقع نمو معتدل للاقتصاد حيث تتحسن عوامل الاقتصاد الكلي في مجال عمل المجموعة.</p>	<p>التوقعات بالنسبة للاقتصاد وأثرها على الشركة والقطاع:</p>
<p>تبحث المجموعة دائمًا عن فرص جديدة في عملياتها التجارية ، مثل مواد البناء والبتروكيماويات والنفط والغاز والهندسة المتخصصة والعقارات وخدمات المرافق والفنادق وخدمات تكنولوجيا المعلومات والخدمات المالية.</p>	<p>الخطط المستقبلية بالنسبة للنمو والتغيرات في العمليات في الفترات المستقبلية.</p>
<p>بلغت مشتريات الممتلكات والآلات والمعدات للفترة المنتهية في 30 يونيو 2025 مبلغ 3 مليون دينار كويتي ونتوقع أن تتراوح المشتريات السنوية المستقبلية من ممتلكات وآلات ومعدات الشركة بين 8 ملايين دينار كويتي - 10 مليون دينار كويتي.</p>	<p>حجم وأثر النفقات الرأسمالية الجارية والمتوقعة على الشركة:</p>

N/A	مستجدات تنفيذ المشاريع والمخططات والصفقات التي تطرق إليها مجلس إدارة الشركة في تقرير مجلس الإدارة عن السنة المالية السابقة:
-----	---

أحمد محمد حسن - الرئيس التنفيذي	اسم المفوض بالتوقيع
	التوقيع
5 أغسطس 2025	التاريخ
	ختم الشركة

٥/٨/٢٥

✓
ع



Grant Thornton

Al-Qatami, Al-Aiban & Partners

Souq Al-Kabeer Building
Block A - 9th Floor
P. O. Box 2986 Safat 13030
State of Kuwait
T+965-2244-3900/9
F+965-2243-8451
www.grantthornton.com.kw

Report on review of interim condensed consolidated financial information

To the board of directors of
National Industries Group Holding – KPSC
Kuwait

Introduction

We have reviewed the accompanying interim condensed consolidated statement of financial position of National Industries Group Holding - Kuwaiti Public Shareholding Company (the "Parent Company") and its subsidiaries (together referred to as "the Group") as of 30 June 2025 and the related interim condensed consolidated statements of profit or loss and profit or loss and other comprehensive income for the three-month and six-month periods then ended, and interim condensed consolidated statements of changes in equity and cash flows for the six-month period then ended. Management is responsible for the preparation and presentation of this interim condensed consolidated financial information in accordance with International Accounting Standard 34, "Interim Financial Reporting". Our responsibility is to express a conclusion on this interim condensed consolidated financial information based on our review.

Scope of Review

We conducted our review in accordance with International Standard on Review Engagements 2410, "Review of Interim Financial Information Performed by the Independent Auditor of the Entity." A review of interim financial information consists of making inquiries, primarily of persons responsible for financial and accounting matters, and applying analytical and other review procedures. A review is substantially less in scope than an audit conducted in accordance with International Standards on Auditing and consequently does not enable us to obtain assurance that we would become aware of all significant matters that might be identified in an audit. Accordingly, we do not express an audit opinion.

Conclusion

Based on our review, nothing has come to our attention that causes us to believe that the accompanying interim condensed consolidated financial information is not prepared, in all material respects, in accordance with International Accounting Standard 34, "Interim Financial Reporting".

Report on review of other legal and regulatory requirements

Based on our review, the interim condensed consolidated financial information is in agreement with the books of the Parent Company. We further report that, to the best of our knowledge and belief, no violation of the Companies Law No. 1 of 2016 and its Executive Regulations, or of the Parent Company's Memorandum of Incorporation and Articles of Association, as amended, have occurred during the six-month period ended 30 June 2025 that might have had a material effect on the business or financial position of the Parent Company.

We further report that, during the course of our review, we have not become aware of any material violations of the provision of law no. 7 of 2010 concerning the Capital Markets Authority and its related regulations during the six-month period ended 30 June 2025 that might have had a material effect on the business or financial position of the Parent Company.

Hend Abdullah Al Surayea
(Licence No. 141-A)
Grant Thornton – Al-Qatami, Al-Aiban & Partners

Kuwait
5 August 2025

Interim condensed consolidated statement of profit or loss

	Note	Three months ended		Six months ended	
		30 June 2025 (Unaudited) KD '000	30 June 2024 (Unaudited) KD '000	30 June 2025 (Unaudited) KD '000	30 June 2024 (Unaudited) KD '000
Revenue from sales and contract with customers		44,880	43,170	83,540	83,607
Cost of sales and contract with customers		(37,308)	(35,436)	(70,472)	(66,222)
Gross profit		7,572	7,734	13,068	17,385
Gain on sale of financial assets at fair value through profit or loss		966	750	1,179	1,295
Change in fair value of financial assets at fair value through profit or loss		16,080	(10,333)	34,016	8,973
Dividend income		10,990	6,818	11,654	16,857
Interest income		1,437	2,797	4,371	5,436
Share of results of associates	9	9,108	13,739	21,362	25,977
Rental income		348	800	1,159	1,514
Reversal of provisions no longer required		-	2,376	-	4,496
(Loss)/gain on foreign currency exchange		(145)	(224)	19	(6)
Other income		2,366	2,660	3,540	3,852
		48,722	27,117	90,368	85,779
General, administrative and other expenses		(9,276)	(6,769)	(17,177)	(15,258)
Distribution costs		(2,608)	(2,310)	(4,968)	(4,254)
Finance costs		(10,654)	(11,047)	(20,995)	(22,256)
Impairment reversal/(loss)-net		87	(816)	33	(1,421)
Profit before taxation		26,271	6,175	47,261	42,590
Taxation charged on overseas subsidiaries		(80)	(194)	(178)	(302)
Profit for the period		26,191	5,981	47,083	42,288
Profit for the period attributable to:					
Owners of the Parent Company		21,360	676	39,122	30,190
Non-controlling interests		4,831	5,305	7,961	12,098
		26,191	5,981	47,083	42,288
Basic and diluted earnings per share attributable to the Owners of the Parent Company	5	8.58 Fils	0.27 Fils	15.71 Fils	12.12 Fils

The notes set out on pages 9 to 24 form an integral part of this interim condensed consolidated financial information.

Interim condensed consolidated statement of profit or loss and other comprehensive income


	Three months ended		Six months ended	
	30 June 2025 (Unaudited) KD '000	30 June 2024 (Unaudited) KD '000	30 June 2025 (Unaudited) KD '000	30 June 2024 (Unaudited) KD '000
Profit for the period	26,191	5,981	47,083	42,288
Other comprehensive (loss)/income:				
<i>Items that may be reclassified subsequently to consolidated statement of profit or loss:</i>				
Exchange differences arising on translation of foreign operations	(1,383)	(1,106)	(2,428)	78
Net change in fair value of financial assets at FVTOCI	(2)	45	8	-
Share of other comprehensive loss of associates	(588)	(17)	(3,793)	(652)
	(1,973)	(1,078)	(6,213)	(574)
<i>Items that will not be reclassified subsequently to consolidated statement of profit or loss:</i>				
Net loss from defined benefit plan	(140)	-	(244)	(406)
Net change in fair value of financial assets at FVTOCI	1,178	6,039	(4,857)	3,336
Share of other comprehensive income of associates	2,174	1,920	2,817	1,782
	3,212	7,959	(2,284)	4,712
Total other comprehensive income/(loss) for the period	1,239	6,881	(8,497)	4,138
Total comprehensive income for the period	27,430	12,862	38,586	46,426
Total comprehensive income attributable to:				
Owners of the Parent Company	23,227	7,470	35,085	34,828
Non-controlling interests	4,203	5,392	3,501	11,598
	27,430	12,862	38,586	46,426

The notes set out on pages 9 to 24 form an integral part of this interim condensed consolidated financial information.

Interim condensed consolidated statement of financial position

	Note	30 June 2025 (Unaudited) KD '000	31 Dec. 2024 (Audited) KD '000	30 June 2024 (Unaudited) KD '000
Assets				
Cash and cash equivalents	6	200,894	197,296	198,462
Accounts receivable and other assets		158,148	145,341	150,651
Inventories		45,164	46,130	47,690
Financial assets at amortised cost		10,785	10,904	10,030
Financial assets at fair value through profit or loss	7	451,329	420,271	400,330
Financial assets at fair value through other comprehensive income	8	140,081	146,482	160,059
Investment properties		69,837	69,171	60,147
Investment in associates	9	436,047	431,792	391,160
Property, plant and equipment		115,624	116,102	116,735
Intangible assets		8,984	9,623	10,240
Goodwill		6,321	6,103	9,223
Total assets		1,643,214	1,599,215	1,554,727
Liabilities and equity				
Liabilities				
Due to banks	6	16,435	16,446	17,922
Accounts payable and other liabilities		100,602	93,919	103,386
Borrowings	10	725,866	664,771	652,318
Bonds	11	38,100	68,100	68,100
Provisions		18,429	17,856	17,286
Total liabilities		899,432	861,092	859,012
Equity				
Share capital	12	253,044	240,994	240,994
Share premium	12	175,435	175,435	175,435
Treasury shares	13	(23,975)	(23,975)	(23,975)
Statutory and general reserves		64,597	64,597	52,679
Other components of equity	14	(5,768)	(1,725)	1,294
Retained earnings		99,148	95,584	75,980
Equity attributable to the owners of the Parent Company		562,481	550,910	522,407
Non-controlling interests		181,301	187,213	173,308
Total equity		743,782	738,123	695,715
Total liabilities and equity		1,643,214	1,599,215	1,554,727


Sulaiman Hamad Al-Dalali
Vice Chairman


Ahmad Mohammed Hassan
Chief Executive Officer

The notes set out on pages 9 to 24 form an integral part of this interim condensed consolidated financial information.



Template for discussion report and analysis of the board of directors of the listed public shareholding company

Date	5 August 2025
Name of the Listed Company	National Industries Group Holding K.P.S.C. (NIG)
The period of the financial statements covered by the report	Interim Condensed Consolidated Financial Statements for the six months ended 30 June 2025.
Overview of the main results during the financial period	<p>NIG reported a net profit of KD 39.1 million or EPS (Profit) of 15.71 fils for the first half of 2025 as compared to net profit of KD 30.2 million or EPS (Profit) of 12.12 fils for the same period in 2024.</p> <p>Whereas NIG reported a net profit of KD 21.4 million or EPS (Profit) of 8.58 fils for the 2nd quarter ended 30 June 2025 as compared to net profit of KD 0.7 million or EPS (Profit) of 0.27 fils for the same period in 2024.</p> <p>NIG reported revenue from sales and contract with customers amounting to KD 83.5 million for the six months ended 30 June 2025 as compared to KD 83.6 million for the same period in 2024.</p> <p>Additionally, NIG reported gross profit amounting to KD 13.1 million for the six months ended 30 June 2025 as compared to KD 17.4 million for the same period in 2024.</p> <p>Further, NIG reported share of results of associates amounting to KD 21.4 million for the six months ended 30 June 2025 as compared to KD 26.0 million for the same period in 2024.</p>
Securities issued during the financial period	N/A

Summary of the most important non-financial events and developments during the financial period	N/A
Summary of operational performance during the financial period	For the six months ended 30 June 2025, NIG reported net operating income amounting to KD 68.2 million as compared to KD 64.9 million for the same period in 2024.
Summary of profit and loss during the financial period	<p>NIG reported total revenue for the six months ended 30 June 2025 amounting to KD 160.8 million as compared to KD 152.0 million for the same period in 2024.</p> <p>Group's investment division revenue amounted to KD 77.3 million for the six months ended 30 June 2025 as compared to KD 68.4 million for the same period in 2024.</p> <p>Group's building material division revenue amounted to KD 25.3 million for the six months ended 30 June 2025 as compared to KD 25.2 million for the same period in 2024.</p> <p>NIG's specialist engineering & chemical division revenue amounted to KD 47.6 million for the six months ended 30 June 2025 as compared to KD 52.0 million for the same period in 2024.</p>
Summary of financial position as at the end of the financial period	<p>The Group's total assets as of 30 June 2025 amounted to KD 1.64 billion as compared to KD 1.60 billion as of 31 December 2024 and KD 1.55 billion as of 30 June 2024.</p> <p>The Group's investment in associates as of 30 June 2025 amounted to KD 436 million as compared to KD 432 million as of 31 December 2024 and KD 391 million as of 30 June 2024.</p> <p>NIG's total borrowings as of 30 June 2025 amounted to KD 780 million as compared to KD 749 million as of 31 December 2024 and KD 738 million as of 30 June 2024.</p>

	<p>The equity attributable to the owners of the Parent Company amounted to KD 562 million as of 30 June 2025 as compared to KD 551 million as of 31 December 2024 and KD 522 million as of 30 June 2024.</p>
<p>Summary of cash flows during the financial period</p>	<p>The Group's net cash inflow from operating activities for the six months ended 30 June 2025 amounted to KD 3.7 million as compared to outflow of KD 16.3 million for the same period ended 30 June 2024.</p> <p>Cash inflow from dividends received during the six months ended 30 June 2025 amounted to KD 11.7 million as compared to KD 16.9 million for the same period in 2024.</p> <p>Net cash outflow from investing activities for the six months ended 30 June 2025 amounted to KD 49.2 million as compared to cash inflow of KD 41.2 million for the same period in 2024.</p> <p>Net cash outflow from financing activities during the six months ended 30 June 2025 amounted to KD 23.8 million as compared to cash outflow of KD 21.0 million during the same period in 2024.</p>
<p>Main performance indicators</p>	<p>Earnings Per Share: 30 June 2025: EPS (Profit): 15.71 fils 30 June 2024: EPS (Profit): 12.12 fils</p> <p>Net Debt to Equity ratio: 30 June 2025: 78% 31 December 2024: 75% 30 June 2024: 78%</p>
<p>Expectations for the sector and the company's role in these expectations</p>	<p>Moderate growth of the investment sector is expected.</p>
<p>Expectations regarding the economy and its impact on the company and the sector</p>	<p>Moderate growth of the economy is expected as macroeconomic factors improve where the Group operates.</p>

Future plans for growth and changes in operations in future periods	NIG in its business operations i.e., building materials, petrochemicals, oil & gas, specialist engineering, real estate, utility services, hotel & IT services and financial services is always looking for new opportunities.
The size and impact of current and projected capital expenditures on the company	Property, plant, and equipment purchases during the period ended 30 June 2025 amounted to KD 3 million and we expect that future annual purchases of property, plant and equipment of the Company will range between KD 8 million to KD 10 million.
The developments of the implementation of projects, plans and transactions and deals that were discussed by the company's board of directors in the report for the previous fiscal year	N/A

The name of the authorized signatory	Ahmed Mohammed Hassan Chief Executive Officer
Signature	
Date	5 August 2025
Company's Seal	

Handwritten signature/initials in blue ink.