


# Q1 2026

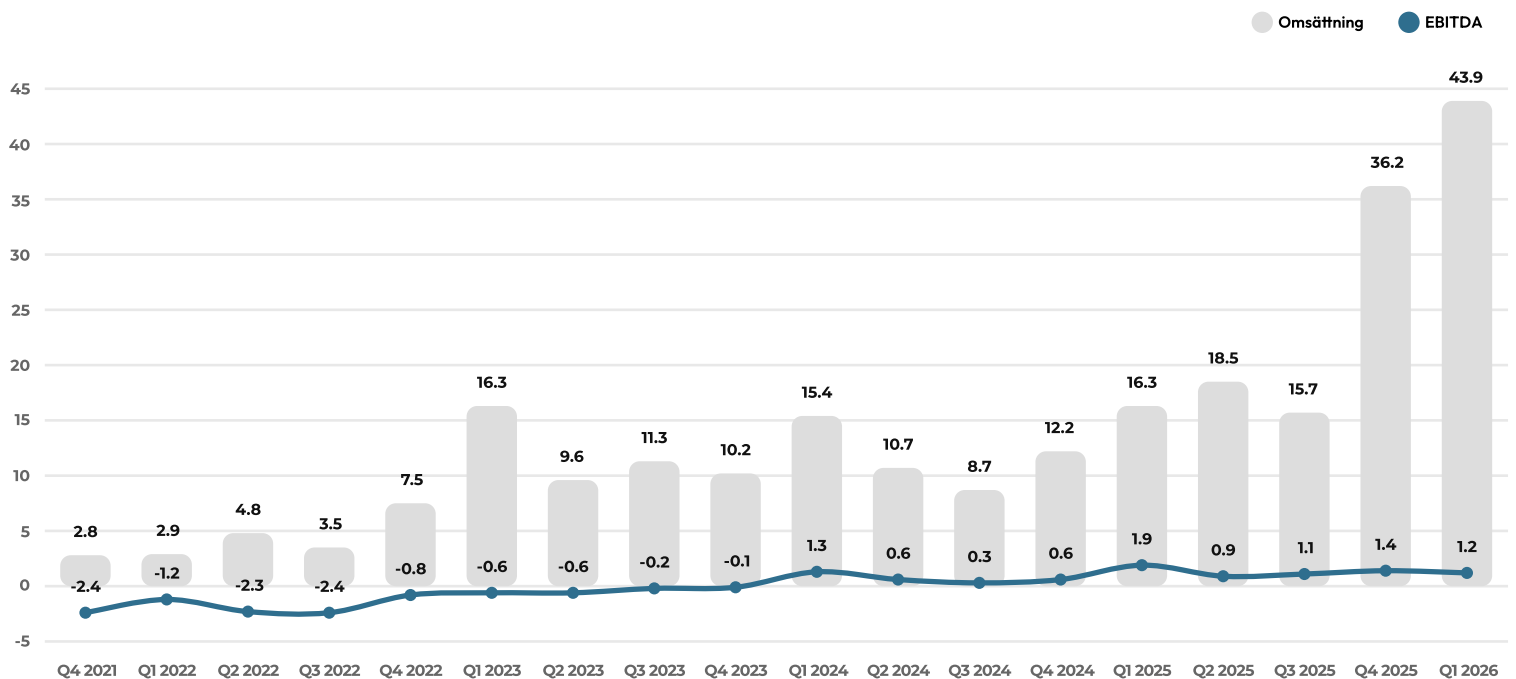


# Periodens Sammanfattning

Flerårsöversikt koncernen	Q1 2026	Q1 2025	2025
Nettoomsättning (msek)	43,9	16,3	16,3
EBITDA (msek)	1,2	1,9	5,1
Resultat efter finansiella poster (msek)	2,3	1,2	12,9
Balansomslutning (msek)	27,6	13,5	24,4
Soliditet (%)	89,0%	68,0%	91,4%
Resultat per aktie (sek)	0,06	0,03	0,35

Flerårsöversikt modern	Q1 2026	Q1 2025	2025
Nettoomsättning (msek)	1,5	0,6	3,4
EBITDA (msek)	0,0	0,2	1,0
Resultat efter finansiella poster (msek)	0,1	0,1	6,2
Balansomslutning (msek)	26,9	17,5	26,8
Soliditet (%)	96,6%	81,2%	96,5%
Resultat per aktie (sek)	0,00	0,00	0,28



## Väsentliga händelser under perioden

- Extra bolagsstämman den 25 februari 2026 beslutade om utdelning av 1 997 519 205 aktier i Servana AB till Bolagets aktieägare.

## Väsentliga händelser efter perioden

- Inga väsentliga händelser efter perioden.

# Verkställande Direktör Har Ordet

Första kvartalet 2026 har präglats av fortsatt hög aktivitet i PixelFox, där vi arbetat vidare med att utveckla koncernen både operativt och strategiskt. Efter ett starkt 2025 har vi gått in i det nya året med tydligt fokus på att vidareutveckla våra verksamheter, skapa nya skalbara tillgångar och fortsätta bygga långsiktigt aktieägarvärde. Utvecklingen under kvartalet bekräftar vår riktning och stärker vår övertygelse om den modell vi arbetar efter. Koncernen står samtidigt på en finansiellt stark grund, där vi är skuldfri, vilket ger oss ett betydande handlingsutrymme i vårt fortsatta arbete.

Under kvartalet har vi fortsatt arbetet med vår nya AI-baserade plattform för automatiserad videoreklam och marknadsföring. Plattformen utvecklas för att effektivisera framtagningen av marknadsföringsmaterial, med särskilt fokus på rörligt innehåll för digitala kanaler, och är ett tydligt exempel på hur vi bygger nya digitala tillgångar med skalbarhet och kommersiell potential. Plattformen utvecklas tillsammans med en extern partner och planeras att lanseras under det andra kvartalet 2026. Detta är ett projekt som ligger väl i linje med vår strategi att identifiera, utveckla och kapitalisera på digitala produkter med framtida värdepotential.

Under kvartalet har vi även genomfört ytterligare ett viktigt steg i vårt aktieägarvärdeskapande genom utdelningen av aktier i Servana AB. Styrelsen fastställde avstämningsdagen till den 2 april 2026, med sista dag för handel i PixelFox-aktien inklusive rätt till utdelningen den 31 mars 2026 och första dag exklusive rätt den 1 april 2026. Utdelningen är ett konkret uttryck för vår strategi att inte bara bygga och realisera värden i våra investeringar, utan också skapa strukturer där dessa värden kan komma våra aktieägare till del. Samtidigt arbetar vi aktivt för att bidra till fortsatt utveckling och långsiktigt värdeskapande i Servana, vilket vi bedömer kan vara till gagn för samtliga aktieägare över tid.

Under Q1 2026 uppgick koncernens nettomsättning till

**43.9 miljoner SEK** (16.3 msek)

jämfört med 2025, en ökning om

**cirka 169%**

Periodens resultat uppgick till

**2.3 miljoner SEK** (1.2 msek)

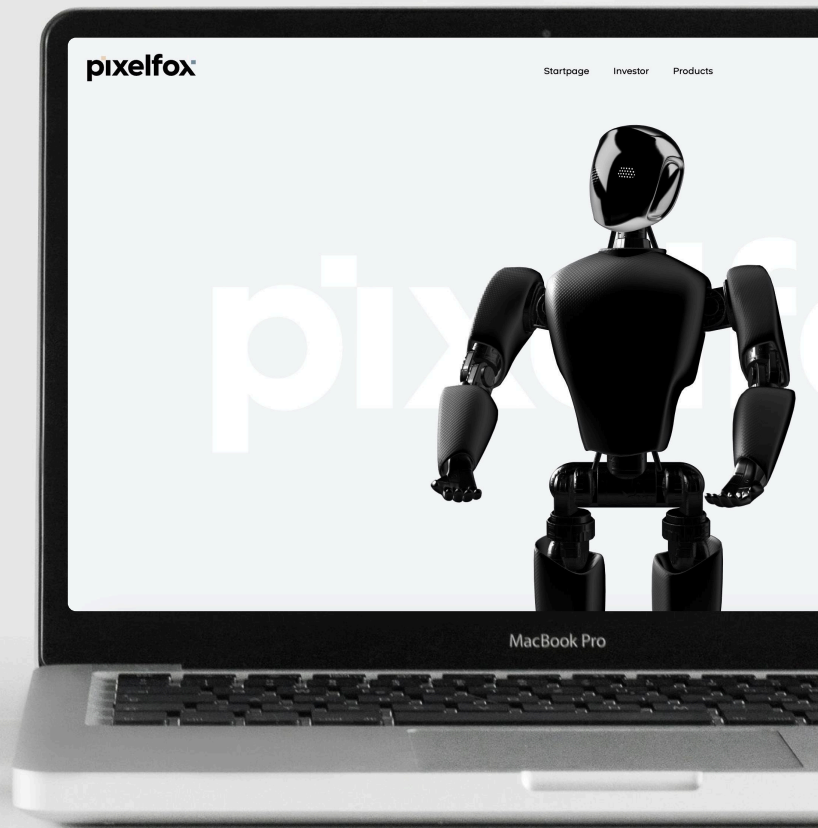


Den ärvda verksamheten inom retailhandel och trading har fortsatt att utvecklas stabilt under kvartalet och utgör alltjämt en viktig del av koncernens operativa grund. Verksamheten bidrar med löpande kassaflöden och ger oss en finansiell stabilitet som skapar handlingsutrymme för fortsatt expansion. I kombination med vår skuldfrihet innebär detta att vi över tid kan bygga upp en överlikviditet i koncernen, vilket skapar ytterligare flexibilitet i vår kapitalallokering. Detta ger oss också möjlighet att löpande arbeta med disciplin i vår kapitalallokering, där överskottskassa framgent avses användas till investeringar, affärsmöjligheter samt utveckling av nya plattformar och digitala tillgångar där vi ser potential att skapa långsiktigt värde. Vår ambition är att aktivt allokera denna överlikviditet till projekt och investeringar där riskjusterad avkastning bedöms som attraktiv, snarare än att låta kapital förbli passivt i balansräkningen. Vår ambition är att kombinera stabilitet i den löpande verksamheten med förmågan att bygga nya produkter och strukturer som kan driva framtida tillväxt.

## Framåtblick

Framåt är vårt fokus att fortsätta utveckla de verksamheter och tillgångar där vi ser störst potential, med fortsatt disciplin i kapitalallokering och genomförande. Den planerade lanseringen av vår nya AI-plattform under Q2 2026 blir en viktig milstolpe och ett spännande nästa steg i vårt arbete med att bygga skalbara digitala produkter. Samtidigt fortsätter vi att utvärdera nya strategiska möjligheter och investeringar som kan stärka vår struktur och bidra till långsiktigt aktieägarvärde. Vår finansiella position, med en skuldfri balansräkning och god likviditet, ger oss möjlighet att agera offensivt när rätt möjligheter uppstår. Vår ambition är fortsatt att identifiera, utveckla och realisera värden på ett sätt som skapar avkastning både i PixelFox och i de tillgångar och bolag vi engagerar oss i.

**Robin Bäcklund**  
Verkställande direktör



# Verksamheten

PixelFox är en teknikdriven företagsgrupp som kombinerar operativ verksamhet med strategiska investeringar. Grunden i bolagets modell utgörs av koncernens ärvda och etablerade retail- och tradingverksamhet inom bullion, som har digitaliserats och optimerats genom egen teknik och bidrar med stabila kassaflöden samt finansiell styrka för fortsatt expansion.

Mot denna grund utvecklar och tillhandahåller PixelFox digitala tjänster för e-handelsföretag, med fokus på SaaS, automation, analys och försäljningsoptimering. Genom att kombinera teknik, data och branschkunskap skapar bolaget lösningar som möjliggör effektivisering och skalbar tillväxt.

PixelFox bedriver dessutom strategiska investeringar genom förvärv, minoritetsägande och förvaltning. Kombinationen av teknisk kompetens, operativ erfarenhet och finansiell flexibilitet skapar förutsättningar för kontinuerlig utveckling, integrering och förfining av tjänster och affärsmodeller.



## Vision

PixelFoxs vision är att etablera en ledande position inom teknikdriven handel och digitala tjänster, där innovation, kommersiell utveckling och kundupplevelse står i centrum. Genom att kombinera smart kapitalallokering, stabila kassaflöden och avancerad teknik ska bolaget bidra till att forma framtidens handel och möjliggöra hållbar tillväxt.



## Affärsidé

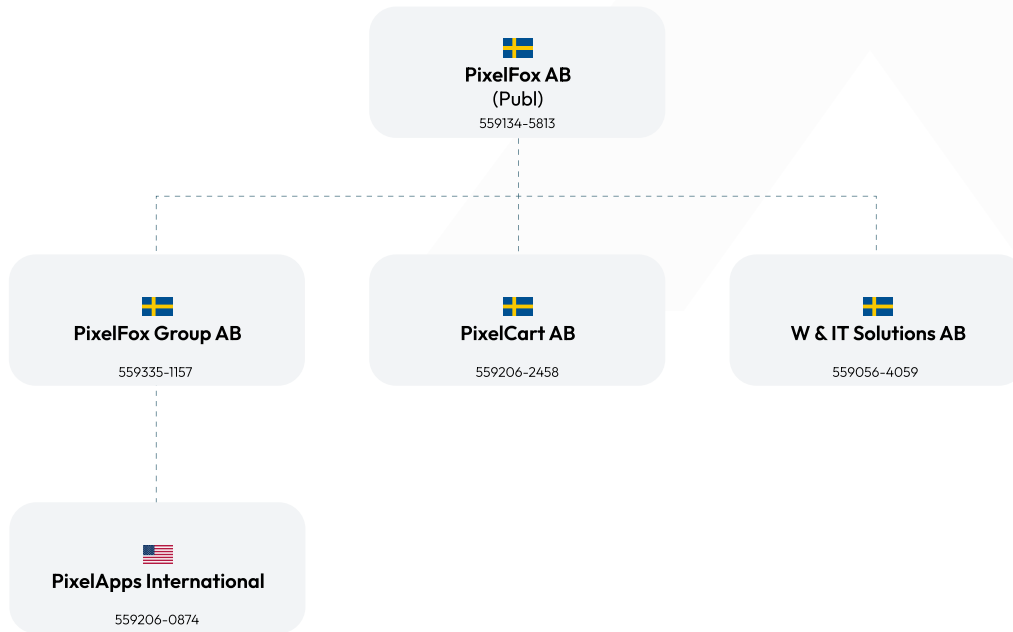
PixelFoxs affärsidé är att genom egna digitala initiativ, strategiska investeringar och förvärv av kompletterande bolag skapa ett skalbart ekosystem inom e-handel och digital handelsteknik. Erbjudandet omfattar digitala tjänster, plattformar och SaaS-lösningar utformade för att främja effektivitet, tillväxt och långsiktig lönsamhet.

PixelFox kombinerar teknisk kompetens, operativ erfarenhet och finansiella resurser för att identifiera, utveckla och vidareutveckla verksamheter och koncept som stärker koncernens helhet. Genom att nyttja kassaflöden från koncernens etablerade, ärvda B2C- och retailverksamhet säkerställer PixelFox en stabil finansiell bas, vilket möjliggör kontinuerliga investeringar i nya projekt, tekniska förbättringar och affärsutveckling inom techsidan, som utgör bolagets strategiska tillväxtfokus. Detta tillvägagångssätt, där finansiell stabilitet, entreprenörskap och produktinnovation samverkar, positionerar bolaget som en expansiv och framåtblickande aktör.

## Koncernens varumärken & tjänster

# Koncernstruktur

Koncernens moderbolag, PixelFox AB (publ), har tre helägda dotterbolag: Pixelfox Group AB, Pixelcart AB och W & IT Solutions AB. PixelApps International, Inc. (USA) är ett helägt dotterbolag till Pixelfox Group AB. Servana AB undantas från koncernkonsolidering enligt ÅRL 7 kap. 5 § och redovisas som en finansiell tillgång.



### Varumärken

PixelFox-koncernen driver idag tre tjänster. Bland dessa finns 2 B2B SaaS-lösningar samt W&IT riktad mot konsumentmarknaden. Genom att strategiskt dela teknologi och kundinsikter mellan verksamhetsområdena arbetar koncernen målmedvetet för att optimera kundnyttan och befästa sin marknadsposition.



**PixelFox**  
B2B - SaaS



**W&IT**  
B2C - Bullion/Retail/Trading



**Island Upsell**  
B2B - SaaS

# Finansiell överblick

Flerårsöversikt koncernen	Q1 2026	Q1 2025	2025
Nettoomsättning (msek)	43,9	16,3	16,3
EBITDA (msek)	1,2	1,9	5,1
Resultat efter finansiella poster (msek)	2,3	1,2	12,9
Balansomslutning (msek)	27,6	13,5	24,4
Soliditet (%)	89,0%	68,0%	91,4%
Resultat per aktie (sek)	0,06	0,03	0,35
Flerårsöversikt modern	Q1 2026	Q1 2025	2025
Nettoomsättning (msek)	1,5	0,6	3,4
EBITDA (msek)	0,0	0,2	1,0
Resultat efter finansiella poster (msek)	0,1	0,1	6,2
Balansomslutning (msek)	26,9	17,5	26,8
Soliditet (%)	96,6%	81,2%	96,5%
Resultat per aktie (sek)	0,00	0,00	0,28

## Insynspersoner per 2026-03-31

Robin Bäcklund	Verkställande Direktör
Stefan Vilhelmsson	Styrelseordförande
Mathias Palmqvist	Styrelseledamot
Christer Haglund	Styrelseledamot

### Information

Bolaget har per 2026-03-31: 36 318 531 aktier  
Denna rapport har ej granskats av bolagets revisor

## Finansiell Kalender

JUN 20	2026-06-16 Årsstämma för 2025	AUG 22	2025-08-22 Delårsrapport 2 - 2026	NOV 22	2026-11-24 Delårsrapport 3 - 2026
FEB 25	2027-02-25 Delårsrapport 4 - 2026	MAY 22	2027-05-22 Delårsrapport 1 - 2027	AUG 22	2027-08-22 Delårsrapport 2 - 2027

# Koncernens Resultaträkning

Flerårsöversikt koncernen	Q1 2026	Q1 2025	2025
Nettoomsättning	43 932 472	16 321 573	86 751 668
Övriga intäkter	7 376	17 815	57 998
<b>Rörelsens intäkter</b>	<b>43 939 848</b>	<b>16 339 388</b>	<b>86 809 666</b>
Rörelsens kostnader			
Råvaror och förnödenheter	-39 902 153	-12 606 867	-72 634 066
Övriga externa kostnader	-1 196 475	-886 722	-4 284 022
Personalkostnader	-1 632 149	-991 870	-4 746 991
Avskrivningar & nedskrivningar inventarier & goodwill	-601 668	-617 032	-2 422 169
Övriga rörelsekostnader	0	-67	-890
<b>Rörelsens kostnader</b>	<b>-43 332 445</b>	<b>-15 102 558</b>	<b>-84 088 138</b>
<b>Rörelseresultat</b>	<b>607 403</b>	<b>1 236 830</b>	<b>2 721 528</b>
Resultat från finansiella investeringar			
Resultat från andelar i koncernföretag	0	0	18 706 376
Resultat från övriga värdepapper och fordringar som är anläggningstillgångar	1 598 015	0	-8 347 537
Övriga ränteintäkter och liknande resultatposter	58 900	29	3 751
Räntekostnader och liknande resultatposter	-2 736	-29 671	-196 718
	<b>1 654 179</b>	<b>-29 642</b>	<b>10 165 872</b>
<b>Resultat efter finansiella poster</b>	<b>2 261 582</b>	<b>1 207 188</b>	<b>12 887 400</b>
Skatt på periodens resultat	0	0	-28 570
<b>Periodens resultat</b>	<b>2 261 582</b>	<b>1 207 188</b>	<b>12 858 830</b>
<b>Resultat per aktie</b>	<b>0,06</b>	<b>0,03</b>	<b>0,35</b>

# Koncernens Balansräkning

TILLGÅNGAR	2026-03-31	2025-03-31	2025-12-31
<b>Anläggningstillgångar</b>			
Immateriella anläggningstillgångar			
Goodwill	5 091 430	7 342 192	5 652 968
Varumärken, licenser och plattformar	386 347	787 819	426 477
	<b>5 477 777</b>	<b>8 130 011</b>	<b>6 079 445</b>
Finansiella anläggningstillgångar			
Andra långfristiga värdepappersinnehav	12 456 728	1 570	10 858 713
Andra långfristiga fordringar	421 203	891	421 203
	<b>12 877 931</b>	<b>2 461</b>	<b>11 279 916</b>
<b>Summa anläggningstillgångar</b>	<b>18 355 708</b>	<b>8 132 472</b>	<b>17 359 361</b>
<b>Omsättningstillgångar</b>			
Varulager m.m.			
Färdiga varor och handelsvaror	5 055 506	2 063 084	4 427 474
	<b>5 055 506</b>	<b>2 063 084</b>	<b>4 427 474</b>
Kortfristiga fordringar			
Kundfordringar	2 692	0	1 321
Fordringar hos intresseföretag	0	45 310	0
Aktuella skattefordringar	43 197	71 027	27 852
Övriga fordringar	1 570 006	649 496	1 670 430
Förutbetalda kostnader och upplupna intäkter	353 474	289 583	320 280
	<b>1 969 369</b>	<b>1 055 416</b>	<b>2 019 883</b>
Kassa och bank	2 190 924	2 242 703	631 754
<b>Summa omsättningstillgångar</b>	<b>9 215 799</b>	<b>5 361 203</b>	<b>7 079 111</b>
<b>SUMMA TILLGÅNGAR</b>	<b>27 571 507</b>	<b>13 493 675</b>	<b>24 438 472</b>

# Koncernens Balansräkning

EGET KAPITAL OCH SKULDER	2026-03-31	2025-03-31	2025-12-31
<b>Eget kapital</b>			
Aktiekapital	1 634 334	1 553 977	1 634 334
Övrigt tillskjutet kapital	50 632 255	49 217 612	50 632 255
Annat eget kapital inklusive årets resultat	-27 730 456	-41 599 074	-29 930 449
<b>Summa eget kapital</b>	<b>24 536 133</b>	<b>9 172 515</b>	<b>22 336 140</b>
<b>Långfristiga skulder</b>			
Övriga skulder	0	1 211 462	71 208
<b>Summering Långfristiga skulder</b>	<b>0</b>	<b>1 211 462</b>	<b>71 208</b>
<b>Kortfristiga skulder</b>			
Leverantörsskulder	792 158	392 214	475 365
Skulder till intresseföretag	199 325	1 755 338	196 828
Övriga skulder	560 409	294 457	511 499
Upplupna kostnader och förutbetalda intäkter	1 483 482	667 689	847 432
<b>Summa Kortfristiga skulder</b>	<b>3 035 374</b>	<b>3 109 698</b>	<b>2 031 124</b>
<b>SUMMA EGET KAPITAL OCH SKULDER</b>	<b>27 571 507</b>	<b>13 493 675</b>	<b>24 438 472</b>

# Rapport över förändringar i koncernens egna kapital

	Aktiekapital	Övrigt tillskjutet kapital	Annat eget kapital inkl. årets resultat	Totalt
<b>Ingående balans 2025-01-01</b>	<b>1 553 977</b>	<b>49 217 612</b>	<b>-42 818 359</b>	<b>7 953 230</b>
Nyemission	80 357	1 414 643	0	1 495 000
Ändring koncernsammansättning	0	0	3 654	3 654
Omräkningsdifferenser	0	0	25 426	25 426
Årets resultat	0	0	12 858 830	12 858 830
<b>Utgående balans 2025-12-31</b>	<b>1 634 334</b>	<b>50 632 255</b>	<b>-29 930 449</b>	<b>22 336 140</b>
Ändring koncernsammansättning	0	0	182	182
Omräkningsdifferenser	0	0	-61 771	-61 771
Periodens resultat	0	0	2 261 582	2 261 582
<b>Utgående balans 2026-03-31</b>	<b>1 634 334</b>	<b>50 632 255</b>	<b>-27 730 456</b>	<b>24 536 133</b>

# Koncernens kassaflödesanalys

(SEK)	Q1 2026	Q1 2025	2025
Den löpande verksamheten			
Resultat efter finansiella poster	2 261 582	1 207 188	12 887 400
Justering för poster som inte ingår i kassaflödet	-1 057 936	644 251	-7 880 834
	<b>1 203 646</b>	<b>1 851 439</b>	<b>5 006 566</b>
Betald inkomstskatt	-15 345	-15 401	-796
<b>Kassaflöde från den löpande verksamheten före förändringar av rörelsekapital</b>	<b>1 188 301</b>	<b>1 836 038</b>	<b>5 005 770</b>
Förändringar i rörelsekapital			
Förändring av varulager	-628 032	-765 556	-3 129 946
Förändring av rörelsefordringar	65 859	150 107	-857 535
Förändring av rörelseskulder	933 042	518 961	940 387
<b>Kassaflöde från den löpande verksamheten</b>	<b>1 559 170</b>	<b>1 739 550</b>	<b>1 958 676</b>
Investeringsverksamheten			
Förvärv av finansiella anläggningstillgångar	0	0	-625 700
<b>Kassaflöde från finansieringsverksamheten</b>	<b>0</b>	<b>0</b>	<b>-625 700</b>
Finansieringsverksamheten			
Nyemissionskostnader	0	0	-5 000
Förändring lån	0	0	-1 199 375
<b>Kassaflöde från finansieringsverksamheten</b>	<b>0</b>	<b>0</b>	<b>-1 204 375</b>
<b>Periodens kassaflöde</b>	<b>1 559 170</b>	<b>1 739 550</b>	<b>128 601</b>
Likvida medel vid periodens början	631 754	503 153	503 153
Likvida medel vid periodens slut	2 190 924	2 242 703	631 754

# Moderbolagets Resultaträkning

Flerårsöversikt moderbolaget	Q1 2026	Q1 2025	2025
Nettoomsättning	1 500 000	600 000	3 400 001
Övriga rörelseintäkter	7 376	0	39 205
<b>Rörelsens intäkter</b>	<b>1 507 376</b>	<b>600 000</b>	<b>3 439 206</b>
Rörelsens kostnader			
Övriga externa kostnader	-210 833	-209 267	-977 935
Personalkostnader	-1 332 175	-223 743	-1 510 050
<b>Rörelsens kostnader</b>	<b>-1 543 008</b>	<b>-433 010</b>	<b>-2 487 985</b>
<b>Rörelseresultat</b>	<b>-35 632</b>	<b>166 990</b>	<b>951 221</b>
Resultat från finansiella investeringar			
Resultat från andelar i koncernföretag	164 482	0	5 428 572
Övriga ränteintäkter och liknande resultatposter	62	0	86
Räntekostnader och liknande resultatposter	-67	-27 114	-180 747
	<b>164 477</b>	<b>-27 114</b>	<b>5 247 911</b>
<b>Resultat efter finansiella poster</b>	<b>128 845</b>	<b>139 876</b>	<b>6 199 132</b>
Bokslutsdispositioner	0	0	4 100 000
<b>Periodens resultat före skatt</b>	<b>128 845</b>	<b>139 876</b>	<b>10 299 132</b>
<b>Periodens resultat</b>	<b>128 845</b>	<b>139 876</b>	<b>10 299 132</b>
Resultat per aktie	0,00	0,00	0,28

# Moderbolagets Balansräkning

TILLGÅNGAR	2026-03-31	2025-03-31	2025-12-31
<b>Anläggningstillgångar</b>			
Finansiella anläggningstillgångar			
Andelar i koncernföretag	15 083 000	15 083 000	15 083 000
Andra långfristiga värdepappersinnehav	5 594 624	1 570	1 570
Andra långfristiga fordringar	883	891	883
	<b>20 678 507</b>	<b>15 085 461</b>	<b>15 085 453</b>
<b>Summa anläggningstillgångar</b>	<b>20 678 507</b>	<b>15 085 461</b>	<b>15 085 453</b>
<b>Omsättningstillgångar</b>			
Kortfristiga fordringar			
Fordringar hos koncernföretag	6 122 206	2 368 800	11 410 778
Övriga fordringar	843	1 725	1 785
Förutbetalda kostnader och upplupna intäkter	59 985	0	72 950
	<b>6 183 034</b>	<b>2 370 525</b>	<b>11 485 513</b>
Kassa och bank	76 399	66 760	253 772
<b>Summa omsättningstillgångar</b>	<b>6 259 433</b>	<b>2 437 285</b>	<b>11 739 285</b>
<b>SUMMA TILLGÅNGAR</b>	<b>26 937 940</b>	<b>17 522 746</b>	<b>26 824 738</b>

# Moderbolagets Balansräkning

EGET KAPITAL OCH SKULDER	2026-03-31	2025-03-31	2025-12-31
<b>Eget kapital</b>			
Aktiekapital	1 634 334	1 553 977	1 634 334
<b>Summa eget kapital</b>	<b>1 634 334</b>	<b>1 553 977</b>	<b>1 634 334</b>
<b>Fritt eget kapital</b>			
Överkursfond	46 672 255	45 257 612	46 672 255
Balanserat resultat	-22 417 949	-32 717 081	-32 717 081
Periodens resultat	128 845	139 876	10 299 132
	<b>24 383 151</b>	<b>12 680 407</b>	<b>24 254 306</b>
<b>Totalt eget kapital</b>	<b>26 017 485</b>	<b>14 234 384</b>	<b>25 888 640</b>
<b>Långfristiga skulder</b>			
Övriga skulder	0	1 133 819	0
	<b>0</b>	<b>1 133 819</b>	<b>0</b>
<b>Kortfristiga skulder</b>			
Leverantörsskulder	100 061	76 399	2 686
Skulder till koncernföretag	57 200	105 989	57 200
Skulder till intresseföretag	0	1 562 500	0
Övriga skulder	371 665	155 620	473 783
Upplupna kostnader och förutbetalda intäkter	391 529	254 035	402 429
	<b>920 455</b>	<b>2 154 543</b>	<b>936 098</b>
<b>SUMMA EGET KAPITAL OCH SKULDER</b>	<b>26 937 940</b>	<b>17 522 746</b>	<b>26 824 738</b>

# Rapport över förändringar i moderföretagets egna kapital

	Aktiekapital	Överkursfond	Balanserat Resultat	Periodens Resultat	Totalt
<b>Ingående balans 2025-01-01</b>	<b>1 553 977</b>	<b>45 257 612</b>	<b>-35 421 856</b>	<b>2 704 775</b>	<b>14 094 508</b>
Omföring resultat föregående år	0	0	2 704 775	-2 704 775	0
Nyemission	80 357	1 414 643	0	0	1 495 000
Årets resultat	0	0	0	10 299 132	10 299 132
<b>Utgående balans 2025-12-31</b>	<b>1 634 334</b>	<b>46 672 255</b>	<b>-32 717 081</b>	<b>10 299 132</b>	<b>25 888 640</b>
Omföring resultat föregående år	0	0	10 299 132	-10 299 132	0
Årets resultat	0	0	0	128 845	128 845
<b>Utgående balans 2026-03-31</b>	<b>1 634 334</b>	<b>46 672 255</b>	<b>-22 417 949</b>	<b>128 845</b>	<b>26 017 485</b>

# Moderföretagets kassaflödesanalys

(SEK)	Q1 2026	Q1 2025	2025
Den löpande verksamheten			
Resultat efter finansiella poster	128 845	139 876	6 199 132
Justering för poster som inte ingår i kassaflödet	-164 482	22 605	88 169
	<b>-35 637</b>	<b>162 481</b>	<b>6 287 301</b>
Betald inkomstskatt	0	0	0
<b>Kassaflöde från den löpande verksamheten före förändringar av rörelsekapital</b>	<b>-35 637</b>	<b>162 481</b>	<b>6 287 301</b>
Förändringar i rörelsekapital			
Förändring av rörelsefordringar	-126 093	-254 694	-5 269 682
Förändring av rörelseskulder	-15 643	37 953	319 508
<b>Kassaflöde från den löpande verksamheten</b>	<b>-177 373</b>	<b>-54 260</b>	<b>1 337 127</b>
Finansieringsverksamheten			
Nyemissionskostnader	0	0	-5 000
Förändring lån	0	0	-1 199 375
<b>Kassaflöde från finansieringsverksamheten</b>	<b>0</b>	<b>0</b>	<b>-1 204 375</b>
<b>Periodens kassaflöde</b>	<b>-177 373</b>	<b>-54 260</b>	<b>132 752</b>
Likvida medel vid periodens början	253 772	121 020	121 020
Likvida medel vid periodens slut	76 399	66 760	253 772

# Tilläggsupplysningar

## Redovisningsprinciper

Redovisningsmetod K3 principen: Koncernredovisningen har upprättats enligt förvärvsmetoden. Det innebär att förvärvade dotterbolags tillgångar och skulder upptagits till det marknadsvärde, som legat till grund för fastställande av köpeskillning på aktierna. Skillnaden mellan köpeskillingen och de förvärvade bolagets egna kapital redovisas som goodwill. Koncernens egna kapital omfattar moderbolagets egna kapital och den del av dotterbolagens egna kapital som tillkommit efter det att dessa bolag förvärvats.

## Aktien

Bolagets aktie finns tillgänglig för handel hos NGM Nordic SME under kortnamnet PIXEL och ISIN-kod SE0013409273.

## Risker

Det finns flertalet risker som kan påverka Bolagets verksamhet och resultat. Flertalet av de interna riskerna förebygger bolaget genom att stärka koncernens interna rutiner, men det finns yttre faktorer som koncernen inte kan påverka. Investerare ska vara aktsamma vid investeringar och ska alltid skapa sig en helhetsbild av Bolaget innan en investering görs i Bolaget. Till följd av avrundningar kan siffror presenterade i denna delårsrapport i vissa fall inte exakt summerade till totalen och procenttal kan avvika från de exakta procenttalen.

## Medarbetare

Bolaget har fem medarbetare vid periodens utgång.

## Anläggningstillgångar

Anläggningstillgångar värderas till anskaffningsvärdet med avdrag för ackumulerade avskrivningar och eventuella nedskrivningar. Immateriella och materiella anläggningstillgångar redovisas till anskaffningsvärde med avdrag för ackumulerade avskrivningar och eventuella nedskrivningar. Linjär avskrivning görs på avskrivningsbart belopp (anskaffningsvärde med avdrag för beräknat restvärde) över tillgångarnas nyttjandeperiod enligt följande: Inventarier, verktyg, installationer och goodwill 5 år.

## Avrundningar

Till följd av avrundningar kan siffror presenterade i denna delårsrapport i vissa fall inte exakt summerade till totalen och procenttal kan avvika från de exakta procenttalen.


## Avskrivningar och nedskrivningar

Resultatet under kvartal ett 2026 har belastats med avskrivningar om -601 668 SEK på koncernens plattformar och goodwillavskrivningar. Koncernens avskrivningsbara tillgångar har uppkommit via förvärv. Avskrivningarna av tillgångarna och goodwill sker linjärt under en period på fem år.

## Eget kapital

Per den 31 mars 2026 uppgick eget kapital i koncernen till 24 536 133 SEK (9 172 515 SEK). Moderbolagets eget kapital uppgick till 26 017 485 SEK (14 234 384 SEK) per 31 mars 2026.

# Q1 2026



PixelFox AB (Publ)  
Org nr: 559134-5813

Publicerats 2026-04-28

Box 16416  
103 27 Stockholm  
Sverige  
[ir@wearepixelfox.com](mailto:ir@wearepixelfox.com)